



SEMANÁRIO OFICIAL DE CAMPINA GRANDE

ESTADO DA PARAÍBA

SEPARATA DO SEMANÁRIO OFICIAL

EDIÇÃO ESPECIAL

16 DE SETEMBRO DE 2022

SECRETARIA DE FINANÇAS

REPUBLICAÇÃO POR INCORREÇÃO

 Sistema de Informações Contábeis e Fiscais do Setor Público Brasileiro Tesouro Nacional	Relatório Resumido de Execução Orçamentária
	Prefeitura Municipal de Campina Grande - PB (Poder Executivo)
	Orçamentos Fiscal e da Seguridade Social
	CNPJ:
	Exercício: 2022
Período de referência: 3º bimestre	

RREO-Anexo 01 | Tabela 1.0 - Balanço Orçamentário

Receitas Orçamentárias	PREVISÃO INICIAL	PREVISÃO ATUALIZADA (a)	Estágios da Receita Orçamentária				SALDO (a-c)
			No Bimestre (b)	% (b/a)	Até o Bimestre (c)	% (c/a)	
Receitas Orçamentárias							
RECEITAS (EXCETO INTRA-ORÇAMENTÁRIAS) (I)	1.215.845.000,00	1.216.765.852,00	227.722.511,57	18,72	660.478.241,71	54,28	556.287.610,29
RECEITAS CORRENTES	1.117.745.000,00	1.118.215.000,00	226.698.218,53	20,27	658.268.303,56	58,87	459.946.696,44
IMPOSTOS, TAXAS E CONTRIBUIÇÕES DE MELHORIA	199.780.000,00	199.780.000,00	32.931.924,29	16,48	113.805.117,37	56,97	85.974.882,63
Impostos	171.780.000,00	171.780.000,00	29.589.898,29	17,23	100.795.102,37	58,68	70.984.897,63
Taxas	28.000.000,00	28.000.000,00	3.342.026,00	11,94	13.010.015,00	46,46	14.989.985,00
Contribuição de Melhoria							
CONTRIBUIÇÕES	62.895.000,00	62.895.000,00	11.372.522,88	18,08	33.703.343,17	53,59	29.191.656,83
Contribuições Sociais	34.895.000,00	34.895.000,00	5.691.145,83	16,31	16.807.208,16	48,17	18.087.791,84
Contribuições Econômicas							
Contribuições para Entidades Privadas de Serviço Social e de Formação Profissional							
Contribuição para o Custeio do Serviço de Iluminação Pública	28.000.000,00	28.000.000,00	5.681.377,05	20,29	16.896.135,01	60,34	11.103.864,99
RECEITA PATRIMONIAL	12.555.000,00	12.555.000,00	4.018.276,66	32,01	12.869.567,37	102,51	-314.567,37
Exploração do Patrimônio Imobiliário do Estado	530.000,00	530.000,00	64.950,42	12,25	161.607,32	30,49	368.392,68
Valores Mobiliários	4.775.000,00	4.775.000,00	3.637.947,32	76,19	8.644.527,39	181,04	-3.869.527,39
Delegação de Serviços Públicos Mediante Concessão, Permissão, Autorização ou Licitação	7.250.000,00	7.250.000,00	315.378,92	4,35	4.063.432,66	56,05	3.186.567,34
Exploração de Recursos Naturais							
Exploração do Patrimônio Intangível							
Cessão de Direitos							
Demais Receitas Patrimoniais							
RECEITA AGROPECUÁRIA							
RECEITA INDUSTRIAL							
RECEITA DE SERVIÇOS	270.000,00	270.000,00	165.179,76	61,18	167.425,11	62,01	102.574,89
Serviços Administrativos e Comerciais Gerais	160.000,00	160.000,00	165.179,76	103,24	165.179,76	103,24	-5.179,76
Serviços e Atividades Referentes à Navegação e ao Transporte							
Serviços e Atividades Referentes à Saúde							
Serviços e Atividades Financeiras	110.000,00	110.000,00		0,00	2.245,35	2,04	107.754,65
Outros Serviços							
TRANSFERÊNCIAS CORRENTES	803.120.000,00	803.590.000,00	171.840.215,54	21,38	470.996.566,94	58,61	332.593.433,06
Transferências da União e de suas Entidades	402.637.000,00	402.637.000,00	83.715.684,25	20,79	244.379.527,35	60,69	158.257.472,65
Transferências dos Estados e do Distrito Federal e de suas Entidades	256.201.000,00	256.671.000,00	57.775.167,49	22,51	139.142.488,52	54,21	117.528.511,48
Transferências dos Municípios e de suas Entidades							
Transferências de Instituições Privadas							
Transferências de Outras Instituições Públicas	144.282.000,00	144.282.000,00	30.349.363,80	21,03	87.474.551,07	60,63	56.807.448,93
Transferências do Exterior							
Outras Transferências							
OUTRAS RECEITAS CORRENTES	39.125.000,00	39.125.000,00	6.370.099,40	16,28	26.726.283,60	68,31	12.398.716,40
Multas Administrativas, Contratuais e Judiciais	21.665.000,00	21.665.000,00	3.690.278,93	17,03	10.136.787,97	46,79	11.528.212,03
Indenizações, Restituições e Resarcimentos	2.450.000,00	2.450.000,00	662.295,16	27,03	1.649.975,35	67,35	800.024,65
Bens, Direitos e Valores Incorporados ao Patrimônio Público							
Multas e Juros de Mora das Receitas de Capital							
Demais Receitas Correntes	15.010.000,00	15.010.000,00	2.017.525,31	13,44	14.939.520,28	99,53	70.479,72



Relatório Resumido de Execução Orçamentária
Prefeitura Municipal de Campina Grande - PB (Poder Executivo)
Orçamentos Fiscal e da Seguridade Social
 CNPJ:
 Exercício: 2022
 Período de referência: 3º bimestre

Receitas Orçamentárias	PREVISÃO INICIAL	PREVISÃO ATUALIZADA (a)	Estágios da Receita Orçamentária				SALDO (e-c)
			No Bimestre (b)	RECORTES REALIZADOS % (b/a)	Até o Bimestre (c)	% (c/a)	
RECEITAS DE CAPITAL	98.100.000,00	98.550.852,00	1.024.293,04	1,04	2.209.938,15	2,24	96.340.913,85
OPERAÇÕES DE CRÉDITO					0,00		
Operações de Crédito - Mercado Interno							
Operações de Crédito - Mercado Externo							
ALIENAÇÃO DE BENS	3.010.000,00	3.010.000,00		0,00		0,00	3.010.000,00
Alienação de Bens Móveis	10.000,00	10.000,00		0,00		0,00	10.000,00
Alienação de Bens Imóveis	3.000.000,00	3.000.000,00		0,00		0,00	3.000.000,00
Alienação de Bens Intangíveis							
AMORTIZAÇÕES DE EMPRESTIMOS			1.935,30		3.341,98		-3.341,98
TRANSFERÊNCIAS DE CAPITAL	95.090.000,00	95.540.852,00	1.022.357,74	1,07	2.164.320,74	2,27	93.376.531,26
Transferências da União e de suas Entidades	95.090.000,00	95.540.852,00	1.022.357,74	1,07	1.964.320,74	2,06	93.576.531,26
Transferências dos Estados e do Distrito Federal e de suas Entidades							
Transferências dos Municípios e de suas Entidades							
Transferências de Instituições Privadas							
Transferências de Outras Instituições Públicas							
Transferências do Exterior							
Transferências de Pessoas Físicas							
Transferências Provenientes de Depósitos Não Identificados					200.000,00		-200.000,00
OUTRAS RECEITAS DE CAPITAL					42.275,43		-42.275,43
Integralização do Capital Social							
Remuneração das Disponibilidades do Tesouro							
Resgate de Títulos do Tesouro							
Demais Receitas de Capital					42.275,43		-42.275,43
RECEITAS (INTRA-ORÇAMENTÁRIAS) (II)	111.645.000,00	111.645.000,00	19.072.450,21	17,08	58.376.991,01	52,29	53.268.008,99
SUBTOTAL DAS RECEITAS (III) = (I + II)	1.327.490.000,00	1.328.410.852,00	246.794.961,78	18,58	718.855.232,72	54,11	609.555.619,28
OPERAÇÕES DE CRÉDITO/REFINANCIAMENTO (IV)							
Operações de Crédito - Mercado Interno							
Mobiliária							
Contratual							
Operações de Crédito - Mercado Externo							
Mobiliária							
Contratual							
TOTAL DAS RECEITAS (V) = (III + IV)	1.327.490.000,00	1.328.410.852,00	246.794.961,78	18,58	718.855.232,72	54,11	609.555.619,28
DÉFICIT (VI)							
TOTAL COM DÉFICIT (VII) = (V + VI)	1.327.490.000,00	1.328.410.852,00	246.794.961,78	18,58	718.855.232,72	54,11	609.555.619,28
SALDOS DE EXERCÍCIOS ANTERIORES			54.951.099,35		54.951.099,35		
Recursos Arrecadados em Exercícios Anteriores - RPPS							
Superávit Financeiro Utilizado para Créditos Adicionais			54.951.099,35		54.951.099,35		

RREO-Anexo 01 | Tabela 1.0 - Balanço Orçamentário

Despesas Orçamentárias	DOTAÇÃO INICIAL (a)	DOTAÇÃO ATUALIZADA (e)	DESPESAS EMPENHADAS NO BIMESTRE	DESPESAS EMPENHADAS ATÉ O BIMESTRE (f)	Estágios da Despesa Orçamentária			RISCONTAS EM RESTOS A PAGAR NÃO PROCESSADOS (N)
					SALDO (g) = (e-f)	DESPESAS LIQUIDADAS NO BIMESTRE	DESPESAS PAGAS ATÉ O BIMESTRE (j)	
Despesas Orçamentárias	-	-	-	-	-	-	-	-



Relatório Resumido de Execução Orçamentária
Prefeitura Municipal de Campina Grande - PB (Poder Executivo)
Orçamentos Fiscal e da Seguridade Social
 CNPJ:
 Exercício: 2022
 Período de referência: 3º bimestre

Despesas Orçamentárias	DOTAÇÃO INICIAL (a)	DOTAÇÃO ATUALIZADA (e)	DESPESAS EMPENHADAS NO BIMESTRE	DESPESAS EMPENHADAS ATÉ O BIMESTRE (f)	Estágios da Despesa Orçamentária				RISCONTAS EM RESTOS A PAGAR NÃO PROCESSADOS (N)
					SALDO (g) = (e-f)	DESPESAS LIQUIDADAS NO BIMESTRE	DESPESAS LIQUIDADAS ATÉ O BIMESTRE (h)	SALDO (i) = (e-h)	
DESPESAS (EXCETO INTRA-ORÇAMENTÁRIAS) (VIII)	1.255.760.000,00	1.299.407.512,58	171.281.270,21	802.976.347,74	498.431.164,94	201.476.088,22	491.450.783,03	497.936.748,65	498.748.881,34
DESPESAS CORRENTES	1.059.855.500,00	1.104.968.167,58	151.328.884,81	797.872.686,85	337.095.180,73	165.844.796,97	592.700.690,46	622.201.507,12	599.127.784,26
PESSOAL E ENCARGOS SOCIAIS	681.433.000,00	694.519.227,48	78.881.379,11	503.740.021,34	190.779.206,14	124.427.395,27	368.339.403,82	328.179.783,88	367.903.935,92
JUROS E ENCARGOS DA DÍVIDA	3.805.000,00	5.317.000,00	1.051.547,45	4.953.234,45	363.765,55	1.051.547,45	4.953.234,45	363.765,55	4.953.234,45
OUTRAS DESPESAS CORRENTES	374.617.500,00	405.131.940,10	73.389.958,05	259.179.731,06	145.992.209,04	70.365.857,25	209.473.962,38	198.657.877,71	196.270.413,89
DESPESAS DE CAPITAL	180.949.500,00	192.424.345,00	19.934.385,60	35.133.360,99	157.320.894,11	8.535.028,25	18.894.033,47	173.740.241,53	18.203.897,08
INVESTIMENTOS	179.879.500,00	181.054.345,00	18.174.114,23	27.430.242,46	153.824.102,54	3.870.657,88	11.010.985,04	170.043.359,86	8.947.778,65
INVERSÕES FINANCEIRAS	280.000,00	280.000,00	-	-	280.000,00	-	-	280.000,00	-
AMORTIZAÇÃO DA DÍVIDA	11.990.000,00	11.990.000,00	1.780.271,37	7.673.118,43	3.418.881,57	1.760.271,37	7.673.118,43	3.418.881,57	7.673.118,43
RESERVA DE CONTINGÊNCIA	5.955.000,00	2.015.000,00	-	-	2.015.000,00	-	-	2.015.000,00	-
DESPESAS (INTRA-ORÇAMENTÁRIAS) (IX)	62.300.000,00	89.214.488,77	8.933.809,10	33.690.723,89	24.523.714,96	10.328.513,04	27.075.942,82	311.138.595,96	25.394.331,58
SUBTOTAL DAS DESPESAS (X) = (VIII + IX)	1.308.060.000,00	1.387.621.951,35	179.295.199,31	836.667.071,63	520.954.879,72	211.804.202,26	629.526.696,79	729.096.344,80	611.143.012,92
AMORTIZAÇÃO DA DÍVIDA / REFINANCIAMENTO (XII)	18.400.000,00	25.340.000,00	10.424.041,71	25.339.459,96	540,04	10.424.041,71	25.339.459,96	540,04	25.339.459,96
Amortização da Dívida Interna									
Dívida Mobiliária									
Dívida Contratual									
Amortização da Dívida Externa	18.400.000,00	25.340.000,00	10.424.041,71	25.339.459,96	540,04	10.424.041,71	25.339.459,96	540,04	25.339.459,96
Dívida Mobiliária									
Dívida Contratual	18.400.000,00	25.340.000,00	10.424.041,71	25.339.459,96	540,04	10.424.041,71	25.339.459,96	540,04	25.339.459,96
TOTAL DAS DESPESAS (XI) = (X + XII)	1.327.060.000,00	1.382.961.951,35	189.719.241,02	862.096.531,59	520.955.419,76	222.228.243,97	653.906.089,71	729.096.894,94	636.482.472,88
SUPERÁVIT (XIII)							94.989.068,01		82.372.939,84
TOTAL COM SUPERÁVIT (XIV) = (XI + XIII)	1.327.060.000,00	1.382.961.951,35	189.719.241,02	862.096.531,59			718.855.232,72		718.855.232,72
RESERVA DO RPPS									

RREO-Anexo 01 | Tabela 1.0 - Balanço Orçamentário

Receitas Intra Orçamentárias	PREVISÃO INICIAL	PREVISÃO ATUALIZADA (a)	Estágios da Receita Intra-Orçamentária				SALDO (a-c)
			No Bimestre (b)	RECORTES REALIZADOS % (b/a)	Até o Bimestre (c)	% (c/a)	
Receitas Intra Orçamentárias	-	-	-		-	-	
RECEITAS (INTRA-ORÇAMENTÁRIAS) (II)	111.645.000,00	111.645.000,00	19.072.450,21	17,08	58.376.991,01	52,29	
RECEITAS CORRENTES	111.645.000,00	111.645.000,00	19.072.450,21	17,08	58.376.991,01	52,29	
IMPOSTOS, TAXAS E CONTRIBUIÇÕES DE MELHORIA							
Impostos							
Taxas							
Contribuição de Melhoria							
CONTRIBUIÇÕES	92.600.000,00	92.600.000,00	15.030.309,20	16,23	48.520.483,00	52,40	
Contribuições Sociais	92.600.000,00	92.600.000,00	15.030.309,20	16,23	48.520.483,00	52,40	
Contribuições Econômicas							
Contribuições para Entidades Privadas de Serviço Social e de Formação Profissional							
Contribuição para o Custeio do Serviço de Iluminação Pública							
RECEITA PATRIMONIAL							
Exploração do Patrimônio Imobiliário do Estado							
Valores Mobiliários							
Delação de Serviços Públicos Mediante Concessão, Permissão, Autorização ou Licença							

 <p>Sistema de Informações Contábeis e Fiscais do Setor Público Brasileiro TESOURO NACIONAL</p>	Relatório Resumido de Execução Orçamentária
	Prefeitura Municipal de Campina Grande - PB (Poder Executivo)
	Orçamentos Fiscal e da Seguridade Social
	CNPJ:
	Exercício: 2022
Período de referência: 3º bimestre	


Receitas Intra Orçamentárias	PREVISÃO INICIAL	PREVISÃO ATUALIZADA (a)	Estágios da Receita Intra-Orçamentária				SALDO (a-c)
			No Bimestre (b)	% (b/a)	Até o Bimestre (c)	% (c/a)	
Exploração de Recursos Naturais							
Exploração do Patrimônio Intangível							
Cessão de Direitos							
Demais Receitas Patrimoniais							
RECEITA AGROPECUÁRIA							
RECEITA INDUSTRIAL							
RECEITA DE SERVIÇOS							
Serviços Administrativos e Comerciais Gerais							
Serviços e Atividades Referentes à Navegação e ao Transporte							
Serviços e Atividades Referentes à Saúde							
Serviços e Atividades Financeiras							
Outros Serviços							
TRANSFERÊNCIAS CORRENTES							
Transferências da União e de suas Entidades							
Transferências dos Estados e do Distrito Federal e de suas Entidades							
Transferências dos Municípios e de suas Entidades							
Transferências de Instituições Privadas							
Transferências de Outras Instituições Públicas							
Transferências do Exterior							
Outras Transferências							
OUTRAS RECEITAS CORRENTES	19.045.000,00	19.045.000,00	4.042.141,01	21,22	9.856.508,01	51,75	9.188.491,99
Multas Administrativas, Contratuais e Judiciais							
Indenizações, Restituições e Ressarcimentos							
Bens, Direitos e Valores Incorporados ao Patrimônio Público							
Multas e Juros de Mora das Receitas de Capital							
Demais Receitas Correntes	19.045.000,00	19.045.000,00	4.042.141,01	21,22	9.856.508,01	51,75	9.188.491,99
RECEITAS DE CAPITAL							
OPERAÇÕES DE CRÉDITO							
Operações de Crédito - Mercado Interno							
Operações de Crédito - Mercado Externo							
ALIENAÇÃO DE BENS							
Alienação de Bens Móveis							
Alienação de Bens Imóveis							
Alienação de Bens Intangíveis							
AMORTIZAÇÕES DE EMPRÉSTIMOS							
TRANSFERÊNCIAS DE CAPITAL							
Transferências da União e de suas Entidades							
Transferências dos Estados e do Distrito Federal e de suas Entidades							
Transferências dos Municípios e de suas Entidades							
Transferências de Instituições Privadas							
Transferências de Outras Instituições Públicas							
Transferências do Exterior							
Transferências de Pessoas Físicas							
Transferências Provenientes de Depósitos Não Identificados							
OUTRAS RECEITAS DE CAPITAL							
Integralização do Capital Social							

 <p>Sistema de Informações Contábeis e Fiscais do Setor Público Brasileiro TESOURO NACIONAL</p>	Relatório Resumido de Execução Orçamentária
	Prefeitura Municipal de Campina Grande - PB (Poder Executivo)
	Orçamentos Fiscal e da Seguridade Social
	CNPJ:
	Exercício: 2022
Período de referência: 3º bimestre	

Receitas Intra Orçamentárias	PREVISÃO INICIAL	PREVISÃO ATUALIZADA (a)	Estágios da Receita Intra-Orçamentária				SALDO (a-c)
			No Bimestre (b)	% (b/a)	Até o Bimestre (c)	% (c/a)	
Remuneração das Disponibilidades do Tesouro							
Resgate de Títulos do Tesouro							
Demais Receitas de Capital							

RREO-Anexo 01 | Tabela 1.0 - Balanço Orçamentário

Despesas Intra Orçamentárias	DOTAÇÃO INICIAL (d)	DOTAÇÃO ATUALIZADA (e)	DESPESAS EMPENHADAS NO BIMESTRE	DESPESAS EMPENHADAS ATÉ O BIMESTRE (f)	SALDO (g) = (e-f)	Estágios da Despesa Intra-Orçamentária				INSCRITAS EM RESTOS A PAGAR NÃO PROCESSADOS (h)	
						DESPESAS LIQUIDADAS NO BIMESTRE	DESPESAS LIQUIDADAS ATÉ O BIMESTRE (h)	SALDO (i) = (e-h)	DESPESAS PAGAS ATÉ O BIMESTRE (j)		
Despesas Intra Orçamentárias											
DESPESAS (INTRA-ORÇAMENTÁRIAS) (k)	52.890.000,00	58.214.438,77	8.033.929,10	33.890.723,89	24.523.714,88	10.328.513,04	27.075.842,82	31.138.595,95	25.394.331,58		
DESPESAS CORRENTES	52.890.000,00	58.214.438,77	8.033.929,10	33.890.723,89	24.523.714,88	10.328.513,04	27.075.842,82	31.138.595,95	25.394.331,58		
PESSOAL E ENCARGOS SOCIAIS											
JUROS E ENCARGOS DA DÍVIDA											
OUTRAS DESPESAS CORRENTES											
DESPESAS DE CAPITAL											
INVESTIMENTOS											
INVERSÕES FINANCEIRAS											
AMORTIZAÇÃO DA DÍVIDA											
RESERVA DE CONTINGÊNCIA											

 Sistema de Informações Contábeis e Fiscais do Setor Público Brasileiro TESOURO NACIONAL	Relatório Resumido de Execução Orçamentária
	Prefeitura Municipal de Campina Grande - PB (Poder Executivo)
	Orçamentos Fiscal e da Seguridade Social
	CNPJ:
	Exercício: 2022
	Período de referência: 3º bimestre

RREO-Anexo 01 | Tabela 1.0 - Balanço Orçamentário

Notas Explicativas	Valores
	30/06/2022
Notas Explicativas	-
Notas Explicativas	-

 Sistema de Informações Contábeis e Fiscais do Setor Público Brasileiro TESOUREIRO NACIONAL	Relatório Resumido de Execução Orçamentária
	Prefeitura Municipal de Campina Grande - PB (Poder Executivo)
	Orçamentos Fiscal e da Seguridade Social
	CNPJ:
	Exercício: 2022
Periodo de referência: 3º bimestre	

RREO-Anexo 02 | Tabela 2.0 - Demonstrativo da Execução das Despesas por Função/Subfunção | Total das Despesas Exceto Intra-Orçamentárias

Função/Subfunção	Execução da Despesa										INSCRITAS EM RESTOS A PAGAR NÃO PROCESSADOS (f)
	DOTAÇÃO INICIAL	DOTAÇÃO ATUALIZADA (a)	DESPESAS EMPENHADAS NO BIMESTRE	DESPESAS EMPENHADAS ATÉ O BIMESTRE (b)	% (b/total)	SALDO (c) = (a-b)	DESPESAS LIQUIDADAS NO BIMESTRE	DESPESAS LIQUIDADAS ATÉ O BIMESTRE (d)	% (d/total)	SALDO (e) = (a-d)	
DESPESAS (EXCETO INTRA-ORÇAMENTÁRIAS) (f)	1.274.160.000,00	1.324.747.512,58	181.085.311,92	828.315.807,70	96,09	496.431.704,88	211.899.730,93	628.790.223,89	93,86	697.957.288,69	
Legislativa	29.820.000,00	29.820.000,00		7.895.312,09	0,92	17.724.687,91		7.895.312,09	1,21	17.724.687,91	
Ação Legislativa	29.820.000,00	29.820.000,00		7.895.312,09	0,92	17.724.687,91		7.895.312,09	1,21	17.724.687,91	
Controle Externo											
FUN 1 - Administração Geral											
FUN 1 - Demais Subfunções											
Judiciária											
Ação Judiciária											
Defesa do Interesse Público no Processo Judiciário											
FUN 2 - Administração Geral											
FUN 2 - Demais Subfunções											
Essencial à Justiça											
Defesa da Ordem Jurídica											
Representação Judicial e Extrajudicial											
FUN 3 - Administração Geral											
FUN 3 - Demais Subfunções											
Administração	170.820.000,00	174.418.500,00	9.188.023,81	148.487.119,56	17,22	25.949.380,44	28.583.063,34	82.183.876,91	12,57	92.235.623,09	
Planejamento e Orçamento	370.000,00	200.000,00	2.704,40	10.204,40	0,00	189.795,60				200.000,00	
FUN 4 - Administração Geral	104.990.000,00	109.791.500,00	6.879.955,11	143.413.736,19	16,94	25.347.741,81	27.245.376,72	78.962.372,31	12,08	89.799.127,69	
Administração Financeira											
Controle Interno											
Normalização e Fiscalização											
Tecnologia da Informação											
Ordenamento Territorial											
Formação de Recursos Humanos	160.000,00	145.000,00	23.719,00	40.719,00	0,00	104.281,00	23.719,00	23.719,00	0,00	121.281,00	
Administração de Receitas											
Administração de Concessões											
Comunicação Social	5.335.000,00	5.310.000,00	2.461.835,30	5.002.437,97	0,58	307.562,03	1.293.969,82	3.177.788,80	0,49	2.132.214,40	
FUN 4 - Demais Subfunções											
Defesa Nacional											
Defesa Aérea											
Defesa Naval											
Defesa Terrestre											
FUN 5 - Administração Geral											
FUN 5 - Demais Subfunções											
Segurança Pública	300.000,00	300.000,00		6.800,00	0,00	293.200,00		6.800,00	0,00	293.200,00	
Folicamento											
Defesa Civil	300.000,00	300.000,00		6.800,00	0,00	293.200,00		6.800,00	0,00	293.200,00	
Informação e Inteligência											
FUN 6 - Administração Geral											
FUN 6 - Demais Subfunções											
Relações Exteriores											
Relações Diplomáticas											
Cooperação Internacional											
FUN 7 - Administração Geral											
FUN 7 - Demais Subfunções											
Assistência Social	26.388.000,00	27.022.000,00	4.446.899,81	14.375.548,82	1,87	12.946.451,18	4.954.390,50	13.148.257,29	2,01	13.873.742,01	
Assistência ao Idoso	90.000,00	85.000,00						60.000,00		60.000,00	
Assistência ao Portador de Deficiência	300.000,00	85.000,00						85.000,00		85.000,00	
Assistência à Criança e ao Adolescente	12.757.000,00	12.977.000,00	2.360.673,37	7.182.210,80	0,83	5.794.789,20	2.469.825,59	6.546.629,80	1,00	6.430.073,40	
Assistência Comunitária	7.823.000,00	8.492.000,00	1.050.010,80	3.812.008,06	0,44	4.679.991,94	1.498.734,95	3.428.473,93	0,52	5.063.526,07	

 Sistema de Informações Contábeis e Fiscais do Setor Público Brasileiro TESOUREIRO NACIONAL	Relatório Resumido de Execução Orçamentária
	Prefeitura Municipal de Campina Grande - PB (Poder Executivo)
	Orçamentos Fiscal e da Seguridade Social
	CNPJ:
	Exercício: 2022
Periodo de referência: 3º bimestre	

Função/Subfunção	Execução da Despesa										INSCRITAS EM RESTOS A PAGAR NÃO PROCESSADOS (f)
	DOTAÇÃO INICIAL	DOTAÇÃO ATUALIZADA (a)	DESPESAS EMPENHADAS NO BIMESTRE	DESPESAS EMPENHADAS ATÉ O BIMESTRE (b)	% (b/total)	SALDO (c) = (a-b)	DESPESAS LIQUIDADAS NO BIMESTRE	DESPESAS LIQUIDADAS ATÉ O BIMESTRE (d)	% (d/total)	SALDO (e) = (a-d)	
FUN 8 - Administração Geral	5.318.000,00	5.408.000,00	1.036.015,94	3.381.320,96	0,39	2.026.679,04	1.016.729,96	3.172.859,86	0,49	2.235.143,14	
FUN 8 - Demais Subfunções											
Previdência Social	156.750.000,00	156.750.000,00	149.808,58	153.466.562,91	17,80	3.283.437,09	25.795.103,55	75.332.110,22	11,52	81.417.889,78	
Previdência Básica	152.170.000,00	152.170.000,00	13.820,43	150.506.175,15	17,46	1.663.824,85	25.211.137,05	73.796.699,45	11,29	78.373.303,55	
Previdência Regime Estatutário											
Previdência Complementar											
Previdência Especial											
FUN 9 - Administração Geral	4.580.000,00	4.580.000,00	135.986,15	2.960.387,76	0,34	1.619.612,24	583.966,50	1.535.413,77	0,23	3.044.586,23	
FUN 9 - Demais Subfunções											
Saúde	326.000.000,00	330.081.000,00	72.488.206,63	248.542.225,92	28,80	83.538.774,08	74.240.793,95	222.141.993,82	33,97	107.939.006,38	
Atenção Básica	73.598.000,00	70.782.418,00	10.533.728,97	40.123.890,29	4,85	30.658.527,71	11.348.065,71	36.506.108,52	5,58	34.278.309,48	
Assistência Hospitalar e Ambulatorial	176.249.000,00	189.836.000,00	47.495.290,07	160.727.358,75	18,85	26.108.641,25	48.012.155,88	142.726.259,70	21,83	44.109.741,30	
Saúde Profilática e Transfusão	6.900.000,00	7.620.000,00	828.519,90	3.746.070,86	0,45	3.873.929,14	772.865,12	2.682.959,09	0,41	4.937.045,91	
Vigilância Sanitária	8.958.000,00	11.679.000,00	1.286.442,81	4.730.541,10	0,55	6.947.458,90	1.287.328,35	3.978.823,95	0,81	7.699.176,05	
Vigilância Epidemiológica											
Alimentação e Nutrição	58.305.000,00	52.829.242,00	12.244.294,78	37.214.309,82	4,32	15.915.222,58	12.836.718,89	36.237.819,36	5,54	16.591.763,04	
FUN 10 - Administração Geral	335.000,00	335.000,00				335.000,00				335.000,00	
FUN 10 - Demais Subfunções	315.000,00	335.000,00				135.000,00				135.000,00	
Trabalho											
Proteção e Benefícios ao Trabalhador											
Relações de Trabalho											
Empregabilidade											
FUN 11 - Administração Geral	315.000,00	135.000,00				135.000,00				135.000,00	
FUN 11 - Demais Subfunções											
Educação	263.355.000,00	313.051.600,00	60.471.639,80	140.354.583,11	16,28	172.697.017,47	41.945.944,17	114.571.556,08	17,52	198.480.104,50	
Ensino Fundamental	202.268.000,00	227.114.844,17	41.587.230,81	98.427.343,56	11,19	130.887.500,81	27.903.811,69	78.436.241,08	12,00	148.878.603,09	
Ensino Médio											
Ensino Profissional											
Ensino Superior											
Educação Infantil	59.450.000,00	84.298.816,41	18.914.408,89	43.927.239,55	5,10	40.369.576,86	13.742.125,48	38.135.310,00	5,93	48.161.501,41	
Educação de Jovens e Adultos	1.640.000,00	1.640.000,00				1.640.000,00				1.640.000,00	
Educação Especial											
Educação Básica											
FUN 12 - Administração Geral											
FUN 12 - Demais Subfunções											
Cultura	2.890.000,00	3.099.000,00	815.886,14	988.880,92	0,11	2.112.319,08	811.747,29	888.540,54	0,14	2.112.459,46	
Patrimônio Histórico Artístico e Arqueológico	1.395.000,00	1.295.000,00				1.295.000,00				1.295.000,00	
Difusão Cultural	1.495.000,00	1.804.000,00	815.886,14	988.880,92	0,11	817.319,08	811.747,29	888.540,54	0,14	917.459,46	
FUN 13 - Administração Geral											
FUN 13 - Demais Subfunções											
Direito da Cidadania	3.536.000,00	3.536.000,00	132.572,34	275.535,32	0,03	3.260.464,68	119.892,34	262.855,32	0,04	3.273.344,68	
Custódia e Reinserção Social											
Direitos Individuais Coletivos e Difusos											
Assistência aos Povos Indígenas	3.536.000,00	3.536.000,00	132.572,34	275.535,32	0,03	3.260.464,68	119.892,34	262.855,32	0,04	3.273.344,68	
FUN 14 - Administração Geral											
FUN 14 - Demais Subfunções											
Urbanismo	146.079.000,00	134.452.500,00	6.873.808,10	28.118.305,03	3,26	108.334.194,97					



Sistema de Informações Contábeis e Fiscais do Setor Público Brasileiro

TESOURO NACIONAL

Relatório Resumido de Execução Orçamentária
Prefeitura Municipal de Campina Grande - PB (Poder Executivo)
Orçamentos Fiscal e da Seguridade Social
CNPJ:
Exercício: 2022
Periodo de referência: 3º bimestre

Função/Subfunção	Execução da Despesa									INSCRITAS EM RESTOS A PAGAR NÃO PROCESSADOS (f)
	DOTAÇÃO BRUTA	DOTAÇÃO ATUALIZADA (a)	DESPESAS EMPENHADAS NO BIMESTRE	DESPESAS EMPENHADAS ATÉ O BIMESTRE (b)	% (b/total b)	SALDO (c) = (a-b)	DESPESAS LIQUIDADAS NO BIMESTRE	DESPESAS LIQUIDADAS ATÉ O BIMESTRE (d)	% (d/total d)	
Habituação Urbana	1.815.000,00	1.509.000,00	2.250,00	505.324,44	0,06	1.303.675,56	76.670,30	228.873,29	0,03	1.282.182,71
FUI 6 - Administração Geral										
FUI 6 - Demais Subfunções										
Saneamento										
Saneamento Básico Rural										
Saneamento Básico Urbano										
FUI 7 - Administração Geral										
FUI 7 - Demais Subfunções										
Civild Ambiental	26.798.000,00	26.588.000,00	3.155.186,65	11.604.230,98	1,35	14.983.769,02	2.793.863,69	10.822.459,87	1,86	15.775.540,43
Preservação e Conservação Ambiental										
Controle Ambiental							432,00	432,00	0,00	-432,00
Recuperação de Áreas Degradadas										
Recursos Hídricos										
Meteorologia										
FUI 8 - Administração Geral										
FUI 8 - Demais Subfunções	26.798.000,00	26.588.000,00	3.155.186,65	11.604.230,98	1,35	14.993.769,02	2.793.431,69	10.822.027,87	1,86	15.775.972,43
Ciência e Tecnologia	2.255.000,00	2.255.000,00		3.790,00	0,00	2.251.210,00	3.790,00	3.790,00	0,00	2.251.210,00
Desenvolvimento Científico	1.250.000,00	1.250.000,00				1.250.000,00				1.250.000,00
Desenvolvimento Tecnológico e Engenharia										
Diffusão do Conhecimento Científico e Tecnológico	1.305.000,00	1.305.000,00		3.790,00	0,00	1.301.210,00	3.790,00	3.790,00	0,00	1.301.210,00
FUI 9 - Administração Geral										
FUI 9 - Demais Subfunções										
Agricultura	10.018.000,00	10.018.000,00	131.723,60	305.818,41	0,04	9.712.181,59	89.280,51	188.134,81	0,03	9.831.885,19
Abastecimento										
Extensão Rural	3.877.000,00	4.007.000,00	131.723,60	278.779,66	0,03	3.730.220,34	80.241,79	197.098,06	0,02	3.849.903,94
Injeção										
Promoção da Produção Agropecuária										
Defesa Agropecuária										
FUI 0 - Administração Geral										
FUI 0 - Demais Subfunções	6.141.000,00	6.011.000,00	0,00	29.038,75	0,00	5.981.961,25	29.038,75	29.038,75	0,00	5.981.961,25
Organização Agrária										
Reforma Agrária										
Colonização										
FUI 1 - Administração Geral										
FUI 1 - Demais Subfunções										
Indústria										
Promoção Industrial										
Produção Industrial										
Mineração										
Propriedade Industrial										
Normalização e Qualidade										
FUI 2 - Administração Geral										
FUI 2 - Demais Subfunções	7.891.000,00	7.521.000,00	126.781,99	3.391.207,03	0,39	4.129.792,97	673.581,99	2.827.207,03	0,43	4.693.792,97
Comércio e Serviços	748.000,00	733.000,00				733.000,00				733.000,00
Promoção Comercial	1.185.000,00	1.065.000,00	66.781,99	112.753,42	0,01	992.246,58	66.781,99	112.753,42	0,02	992.246,58
Comercialização										
Comércio Exterior										
Serviços Financeiros	300.000,00	300.000,00				300.000,00				300.000,00
Taxismo	5.893.000,00	5.423.000,00	60.000,00	3.278.453,61	0,38	2.144.546,39	999.800,00	2.714.453,61	0,42	2.708.546,39
FUI 3 - Administração Geral										
FUI 3 - Demais Subfunções										
Comunicações										
Comunicações Postais										
Telecomunicações										
FUI 4 - Administração Geral										



Sistema de Informações Contábeis e Fiscais do Setor Público Brasileiro

TESOURO NACIONAL

Relatório Resumido de Execução Orçamentária
Prefeitura Municipal de Campina Grande - PB (Poder Executivo)
Orçamentos Fiscal e da Seguridade Social
CNPJ:
Exercício: 2022
Periodo de referência: 3º bimestre

Função/Subfunção	Execução da Despesa									INSCRITAS EM RESTOS A PAGAR NÃO PROCESSADOS (f)
	DOTAÇÃO BRUTA	DOTAÇÃO ATUALIZADA (a)	DESPESAS EMPENHADAS NO BIMESTRE	DESPESAS EMPENHADAS ATÉ O BIMESTRE (b)	% (b/total b)	SALDO (c) = (a-b)	DESPESAS LIQUIDADAS NO BIMESTRE	DESPESAS LIQUIDADAS ATÉ O BIMESTRE (d)	% (d/total d)	
FUI 4 - Demais Subfunções										
Energia										
Conservação de Energia										
Energia Elétrica										
Combustíveis Minerais										
Biocombustíveis										
FUI 5 - Administração Geral										
FUI 5 - Demais Subfunções										
Transporte										
Transporte Aéreo										
Transporte Rodoviário										
Transporte Ferroviário										
Transporte Hidroviário										
Transportes Especiais										
FUI 6 - Administração Geral										
FUI 6 - Demais Subfunções	4.750.000,00	4.880.852,00	340.254,91	448.254,91	0,05	4.437.597,09	302.622,53	388.673,01	0,08	4.157.176,99
Desporto e Lazer	745.000,00	765.000,00	1.000,00	4.000,00	0,00	761.000,00	4.000,00	4.000,00	0,00	761.000,00
Desporto Comunitário	4.005.000,00	4.120.852,00	339.254,91	444.254,91	0,05	3.679.597,09	301.622,53	384.673,01	0,08	3.756.176,99
Lazer										
FUI 7 - Administração Geral										
FUI 7 - Demais Subfunções										
Encargos Especiais	92.830.000,00	101.182.000,00	23.682.811,46	71.568.508,28	8,30	29.813.491,72	23.678.646,43	71.564.343,22	10,84	29.817.656,78
Refinanciamento da Dívida Interna										
Refinanciamento da Dívida Externa										
Serviço da Dívida Interna										
Serviço da Dívida Externa										
Transferências										
Outros Encargos Especiais	92.830.000,00	101.182.000,00	23.682.811,46	71.568.508,28	8,30	29.813.491,72	23.678.646,43	71.564.343,22	10,84	29.817.656,78
Transferências para a Educação Básica										
FUI 8 - Demais Subfunções										
Reserva de Contingência	5.695.000,00	2.015.000,00				2.015.000,00				2.015.000,00
DESPESAS (INTRA-ORÇAMENTÁRIAS) (II)	62.935.000,00	59.214.438,77	8.033.929,10	33.690.723,89	3,91	24.523.714,88	10.328.513,04	27.075.942,82	4,14	31.138.596,96
TOTAL (III) = (I + II)	1.327.090.000,00	1.382.961.951,35	189.719.241,02	862.006.531,99	100,00	520.965.419,76	222.228.249,97	653.866.096,71	100,00	729.695.864,64

RREO-Anexo 02 | Tabela 2.0 - Demonstrativo da Execução das Despesas por Função/Subfunção | Total de Despesas

Função/Subfunção - Intra	Execução da Despesa - Intra									INSCRITAS EM RESTOS A PAGAR NÃO PROCESSADOS (f)
	DOTAÇÃO BRUTA	DOTAÇÃO ATUALIZADA (a)	DESPESAS EMPENHADAS NO BIMESTRE	DESPESAS EMPENHADAS ATÉ O BIMESTRE (b)	% (b/III b)	SALDO (c) = (a-b)	DESPESAS LIQUIDADAS NO BIMESTRE	DESPESAS LIQUIDADAS ATÉ O BIMESTRE (d)	% (d/III d)	
DESPESAS (INTRA-ORÇAMENTÁRIAS) (II)	62.935.000,00	59.214.438,77	8.033.929,10	33.690.723,89	3,91	24.523.714,88	10.328.513,04	27.075.942,82	4,14	31.138.596,96
Legislativa	370.000,00	370.000,00		113.380,32	0,01	256.619,68		113.380,32	0,02	256.619,68
Ação Legislativa										
Controle Externo										
FUI 0 - Administração Geral										
FUI 0 - Demais Subfunções										
Judiciária										
Ação Judiciária										
Defesa do Interesse Público no Processo Judicial										
FUI 2 - Administração Geral										
FUI 2 - Demais Subfunções										
Essencial à Justiça										

 siconfi Sistema de Informações Contábil e Fiscal do Setor Público Brasileiro TESOURONACIONAL	Relatório Resumido de Execução Orçamentária
	Prefeitura Municipal de Campina Grande - PB (Poder Executivo)
	Orçamentos Fiscal e da Seguridade Social
	CNPJ:
	Exercício: 2022
Periodo de referência: 3º bimestre	

Função/Subfunção - Intra	Execução da Despesa - Intra										
	DOTAÇÃO INICIAL	DOTAÇÃO ATUALIZADA (a)	DESPESAS EMPENHADAS NO BIMESTRE	DESPESAS EMPENHADAS ATÉ O BIMESTRE (b)	% (b/III b)	SALDO (c) = (a-b)	DESPESAS LIQUIDADAS NO BIMESTRE	DESPESAS LIQUIDADAS ATÉ O BIMESTRE (d)	% (d/III d)	SALDO (e) = (a-d)	INSCRITAS EM RESTOS A PAGAR NÃO PROCESSADOS (f)
Defesa da Ordem Jurídica											
Representação Judicial e Extrajudicial											
FU03 - Administração Geral											
FU03 - Demais Subfunções											
Administração	12.510.000,00	12.510.000,00	0,00	12.500.286,64	1,45	9.713,36	2.278.532,82	5.963.738,39	0,91	9.546.261,61	
Planejamento e Orçamento											
FU04 - Administração Geral	12.510.000,00	12.510.000,00	0,00	12.500.286,64	1,45	9.713,36	2.278.532,82	5.963.738,39	0,91	9.546.261,61	
Administração Financeira											
Controle Interno											
Normalização e Fiscalização											
Tecnologia da Informação											
Orientamento Territorial											
Formação de Recursos Humanos											
Administração de Receitas											
Administração de Concessões											
Comunicação Social											
FU04 - Demais Subfunções											
Defesa Nacional											
Defesa Aérea											
Defesa Naval											
Defesa Terrestre											
FU05 - Administração Geral											
FU05 - Demais Subfunções											
Segurança Pública											
Fuocimento											
Defesa Civil											
Informação e Inteligência											
FU06 - Administração Geral											
FU06 - Demais Subfunções											
Relações Exteriores											
Relações Diplomáticas											
Cooperação Internacional											
FU07 - Administração Geral											
FU07 - Demais Subfunções											
Assistência Social											
Assistência ao Idoso											
Assistência ao Portador de Deficiência											
Assistência à Criança e ao Adolescente											
Assistência Comunitária											
FU08 - Administração Geral											
FU08 - Demais Subfunções											
Previdência Social	150.000,00	150.000,00	0,00	120.000,00	0,01	30.000,00	16.051,32	41.667,18	0,01	108.332,82	
Previdência Básica											
Previdência do Regime Estatutário											
Previdência Complementar											
Previdência Especial											
FU09 - Administração Geral	150.000,00	150.000,00	0,00	120.000,00	0,01	30.000,00	16.051,32	41.667,18	0,01	108.332,82	
FU09 - Demais Subfunções											
Saúde	14.000.000,00	14.000.000,00	2.870.957,41	7.761.794,83	9,90	6.238.205,17	2.870.957,41	7.761.794,83	1,19	6.238.205,17	
Atenção Básica											
Assistência Hospitalar e Ambulatorial											
Supporte Profilático e Terapêutico											
Vigilância Sanitária											
Vigilância Epidemiológica											
Alimentação e Nutrição											

 siconfi Sistema de Informações Contábil e Fiscal do Setor Público Brasileiro TESOURONACIONAL	Relatório Resumido de Execução Orçamentária
	Prefeitura Municipal de Campina Grande - PB (Poder Executivo)
	Orçamentos Fiscal e da Seguridade Social
	CNPJ:
	Exercício: 2022
Periodo de referência: 3º bimestre	


Função/Subfunção - Intra	Execução da Despesa - Intra										
	DOTAÇÃO INICIAL	DOTAÇÃO ATUALIZADA (a)	DESPESAS EMPENHADAS NO BIMESTRE	DESPESAS EMPENHADAS ATÉ O BIMESTRE (b)	% (b/III b)	SALDO (c) = (a-b)	DESPESAS LIQUIDADAS NO BIMESTRE	DESPESAS LIQUIDADAS ATÉ O BIMESTRE (d)	% (d/III d)	SALDO (e) = (a-d)	INSCRITAS EM RESTOS A PAGAR NÃO PROCESSADOS (f)
FU10 - Administração Geral	14.000.000,00	14.000.000,00	2.870.957,41	7.761.794,83	0,90	6.238.205,17	2.870.957,41	7.761.794,83	1,19	6.238.205,17	
FU10 - Demais Subfunções											
Trabalho											
Planejamento e Serviços ao Trabalhador											
Relações de Trabalho											
Empregabilidade											
Fomento ao Trabalho											
FU11 - Administração Geral											
FU11 - Demais Subfunções											
Educação	24.950.000,00	30.234.438,77	5.007.742,88	12.731.268,37	1,48	17.503.170,40	5.007.742,88	12.731.268,37	1,95	17.503.170,40	
Ensino Fundamental											
Ensino Médio	19.970.000,00	20.267.196,47	3.569.981,01	9.085.233,30	1,05	11.121.973,17	3.569.981,01	9.085.233,30	1,39	11.121.973,17	
Ensino Profissional											
Ensino Superior											
Educação Infantil	7.960.000,00	10.027.242,30	1.437.761,87	3.646.045,07	0,42	6.381.197,23	1.437.761,87	3.646.045,07	0,56	6.381.197,23	
Educação de Jovens e Adultos											
Educação Especial											
Educação Básica											
FU12 - Administração Geral											
FU12 - Demais Subfunções											
Cultura											
Patrimônio Histórico Artístico e Arqueológico											
Distúção Cultural											
FU13 - Administração Geral											
FU13 - Demais Subfunções											
Direitos da Cidadania											
Custódia e Reintegração Social											
Dirreitos Individuais Coletivos e Difusos											
Assistência aos Povos Indígenas											
FU14 - Administração Geral											
FU14 - Demais Subfunções											
Urbanismo	950.000,00	950.000,00	195.238,81	493.993,73	0,05	496.006,27	195.238,81	493.993,73	0,07	496.006,27	
Infra-Estrutura Urbana	950.000,00	950.000,00	195.238,81	493.993,73	0,05	496.006,27	195.238,81	493.993,73	0,07	496.006,27	
Serviços Urbanos											
Transportes Coletivos Urbanos											
FU15 - Administração Geral											
FU15 - Demais Subfunções											
Habitatio											
Habitatio Rural											
Habitatio Urbana											
FU16 - Administração Geral											
FU16 - Demais Subfunções											
Saneamento											
Saneamento Básico Rural											
Saneamento Básico Urbano											
FU17 - Administração Geral											
FU17 - Demais Subfunções											
Gestão Ambiental											
Preservação e Conservação Ambiental											
Controle Ambiental											
Recuperação de Áreas Degradadas											
Recursos Hídricos											
Metereologia											
FU18 - Administração Geral											
FU18 - Demais Subfunções											

 Sistema de Informações Contábeis e Fiscais do Setor Público Brasileiro TESOURO NACIONAL	Relatório Resumido de Execução Orçamentária
	Prefeitura Municipal de Campina Grande - PB (Poder Executivo)
	Orçamentos Fiscal e da Seguridade Social
	CNPJ:
	Exercício: 2022
Periodo de referência: 3º bimestre	

Função/Subfunção - Intra	DOTAÇÃO INICIAL	DOTAÇÃO ATUALIZADA (a)	DESPESAS EMPENHADAS NO BIMESTRE	DESPESAS EMPENHADAS ATÉ O BIMESTRE (b)	Execução da Despesa - Intra			SALDO (e) = (a-b)	DESPESAS LIQUIDADAS NO BIMESTRE	DESPESAS LIQUIDADAS ATÉ O BIMESTRE (c)	%(dIII d)	SALDO (e) = (a-e)	INSCRITAS EM RESTOS A PAGAR NÃO PROCESSADOS (f)
					%(dIII b)	DESPESAS LIQUIDADAS NO BIMESTRE	DESPESAS LIQUIDADAS ATÉ O BIMESTRE (c)						
Ciência e Tecnologia													
Desenvolvimento Científico													
Desenvolvimento Tecnológico e Engenharia													
Difusão do Conhecimento Científico e Tecnológico													
FU19 - Administração Geral													
FU19 - Demais Subfunções													
Agricultura													
Abastecimento													
Extensão Rural													
Irrigação													
Promoção da Produção Agropecuária													
Defesa Agropecuária													
FU20 - Administração Geral													
FU20 - Demais Subfunções													
Organização Agrária													
Reforma Agrária													
Cooperação													
FU21 - Administração Geral													
FU21 - Demais Subfunções													
Indústria													
Promoção Industrial													
Produção Industrial													
Mineração													
Propriedade Industrial													
Normalização e Qualidade													
FU22 - Administração Geral													
FU22 - Demais Subfunções													
Comércio e Serviços													
Promoção Comercial													
Comercialização													
Comércio Exterior													
Serviços Financeiros													
Turismo													
FU23 - Administração Geral													
FU23 - Demais Subfunções													
Comunicações													
Comunicações Postais													
Telecomunicações													
FU24 - Administração Geral													
FU24 - Demais Subfunções													
Energia													
Conservação de Energia													
Energia Elétrica													
Combustíveis Minerais													
Biomassa													
FU25 - Administração Geral													
FU25 - Demais Subfunções													
Transporte													
Transporte Aéreo													
Transporte Rodoviário													
Transporte Ferroviário													
Transporte Hidroviário													
Transportes Especiais													
FU26 - Administração Geral													
FU26 - Demais Subfunções													

 Sistema de Informações Contábeis e Fiscais do Setor Público Brasileiro TESOURO NACIONAL	Relatório Resumido de Execução Orçamentária
	Prefeitura Municipal de Campina Grande - PB (Poder Executivo)
	Orçamentos Fiscal e da Seguridade Social
	CNPJ:
	Exercício: 2022
Periodo de referência: 3º bimestre	

Função/Subfunção - Intra	DOTAÇÃO INICIAL	DOTAÇÃO ATUALIZADA (a)	DESPESAS EMPENHADAS NO BIMESTRE	DESPESAS EMPENHADAS ATÉ O BIMESTRE (b)	Execução da Despesa - Intra			SALDO (e) = (a-b)	DESPESAS LIQUIDADAS NO BIMESTRE	DESPESAS LIQUIDADAS ATÉ O BIMESTRE (c)	%(dIII d)	SALDO (e) = (a-e)	INSCRITAS EM RESTOS A PAGAR NÃO PROCESSADOS (f)
					%(dIII b)	DESPESAS LIQUIDADAS NO BIMESTRE	DESPESAS LIQUIDADAS ATÉ O BIMESTRE (c)						
Desporto e Lazer													
Desporto de Rendimento													
Desporto Comunitário													
Lazer													
FU27 - Administração Geral													
FU27 - Demais Subfunções													
Encargos Especiais													
Refinanciamento da Dívida Interna													
Refinanciamento da Dívida Externa													
Serviço da Dívida Interna													
Serviço da Dívida Externa													
Transferências													
Outros Encargos Especiais													
Transferências para a Educação Básica													
FU28 - Demais Subfunções													
Reserva de Contingência													

 Sistema de Informações Contábeis e Fiscais do Setor Público Brasileiro TESOURO NACIONAL	Relatório Resumido de Execução Orçamentária
	Prefeitura Municipal de Campina Grande - PB (Poder Executivo)
	Orçamentos Fiscal e da Seguridade Social
	CNPJ:
	Exercício: 2022
	Período de referência: 3º bimestre

RREO-Anexo 02 | Tabela 2.0 - Demonstrativo da Execução das Despesas por Função/Subfunção


Notas Explicativas	Valores
	30/06/2022
Notas Explicativas	-
Notas Explicativas	-



Relatório Resumido de Execução Orçamentária
Prefeitura Municipal de Campina Grande - PB (Poder Executivo)
Orçamentos Fiscal e da Seguridade Social
CNPJ:
Exercício: 2022
Período de referência: 3º bimestre

RREO-Anexo 03 | Tabela 3.2 - Demonstrativo da Receita Corrente Líquida - Municípios

Table with columns for Despesa, Evolução da Receita Realizada nos Últimos 12 Meses, and Previsão Atualizada 2022. Rows include Impostos, IPTU, ISS, ITBI, IRPF, etc.

 <p>Sistema de Informações Contábeis e Fiscais do Setor Público Brasileiro TESOURO NACIONAL</p>	Relatório Resumido de Execução Orçamentária
	Prefeitura Municipal de Campina Grande - PB (Poder Executivo)
	Orçamentos Fiscal e da Seguridade Social
	CNPJ:
	Exercício: 2022
	Período de referência: 3º bimestre

RREO-Anexo 03 | Tabela 3.2 - Demonstrativo da Receita Corrente Líquida - Municípios

Notas Explicativas	Valores
	30/06/2022
Notas Explicativas	-
Notas Explicativas	-


RREO-Anexo 04 | Tabela 4 - Demonstrativo das Receitas e Despesas Previdenciárias do RPPS

Receitas Previdenciárias - RPPS - Fundo em Capitalização (Plano Previdenciário)	Execução da Receita	
	PREVISÃO ATUALIZADA (a)	RECEITAS REALIZADAS ATÉ O BIMESTRE (b)
Receitas		
RECEITAS CORRENTES (I)		
Receita de Contribuições dos Segurados	158.890.000,00	89.541.457,99
Ativo	34.865.000,00	16.793.308,91
Inativo	34.325.000,00	16.499.202,16
Pensionista	380.000,00	180.732,44
Receita de Contribuições Patronais	160.000,00	113.374,31
Ativo	92.630.000,00	48.534.382,25
Inativo	92.630.000,00	48.534.382,25
Pensionista		
Receita Patrimonial	2.900.000,00	945.901,71
Receitas Imobiliárias	300.000,00	71.797,78
Receitas de Valores Mobiliários	2.600.000,00	874.103,93
Outras Receitas Patrimoniais		
Receita de Serviços		
Outras Receitas Correntes	28.495.000,00	23.267.865,12
Compensação Financeira entre os Regimes	9.150.000,00	13.407.978,70
Receita de Aportes Periódicos para Amortização de Déficit Atuarial do RPPS (II)	19.045.000,00	9.856.508,01
Demais Receitas Correntes	300.000,00	3.378,41
RECEITAS DE CAPITAL (III)		
Alienação de Bens, Direitos e Ativos		
Amortização de Empréstimos		
Outras Receitas de Capital		
TOTAL DAS RECEITAS DO FUNDO EM CAPITALIZAÇÃO (IV) = (I + III - II)	139.845.000,00	79.684.949,98

 Sistema de Informações Contábeis e Fiscais do Setor Público Brasileiro TESOURONACIONAL	Relatório Resumido de Execução Orçamentária
	Prefeitura Municipal de Campina Grande - PB (Poder Executivo)
	Orçamentos Fiscal e da Seguridade Social
	CNPJ:
	Exercício: 2022
Período de referência: 3º bimestre	

RREO-Anexo 04 | Tabela 4 - Demonstrativo das Receitas e Despesas Previdenciárias do RPPS

Despesas Previdenciárias - RPPS - Fundo em Capitalização (Plano Previdenciário)	Execução da Despesa				
	DOTAÇÃO ATUALIZADA (c)	DESPESAS EMPENHADAS ATÉ O BIMESTRE (d)	DESPESAS LIQUIDADAS ATÉ O BIMESTRE (e)	DESPESAS PAGAS ATÉ O BIMESTRE (f)	INSCRITAS EM RESTOS A PAGAR NÃO PROCESSADOS NO EXERCÍCIO (g)
Despesas	-	-	-	-	-
Benefícios		0,00	25.187.727,73	25.173.526,27	
Aposentadorias		0,00	21.479.809,78	21.475.532,64	
Pensões por Morte		0,00	3.707.917,95	3.697.993,63	
Outras Despesas Previdenciárias	3.810.000,00	2.828.510,06	1.433.609,77	1.410.859,47	
Compensação Financeira entre os Regimes					
Demais Despesas Previdenciárias	3.810.000,00	2.828.510,06	1.433.609,77	1.410.859,47	
TOTAL DAS DESPESAS DO FUNDO EM CAPITALIZAÇÃO (V)	3.810.000,00	2.828.510,06	26.621.337,50	26.584.385,74	
RESULTADO PREVIDENCIÁRIO - FUNDO EM CAPITALIZAÇÃO (VI) = (IV - V)	136.035.000,00	76.856.439,92	53.063.612,48	53.100.564,24	

 <p>Sistema de Informações Contábeis e Fiscais do Setor Público Brasileiro TESOURO NACIONAL</p>	Relatório Resumido de Execução Orçamentária
	Prefeitura Municipal de Campina Grande - PB (Poder Executivo)
	Orçamentos Fiscal e da Seguridade Social
	CNPJ:
	Exercício: 2022
	Período de referência: 3º bimestre

RREO-Anexo 04 | Tabela 4 - Demonstrativo das Receitas e Despesas Previdenciárias do RPPS

Recursos RPPS Arrecadados em Exercícios Anteriores	Previsão Orçamentária
Recursos RPPS Arrecadados em Exercícios Anteriores	PREVISÃO ORÇAMENTÁRIA
VALOR	-

RREO-Anexo 04 | Tabela 4 - Demonstrativo das Receitas e Despesas Previdenciárias do RPPS

Reserva Orçamentária do RPPS	Previsão Orçamentária
Reserva Orçamentária do RPPS	PREVISÃO ORÇAMENTÁRIA
VALOR	-

RREO-Anexo 04 | Tabela 4 - Demonstrativo das Receitas e Despesas Previdenciárias do RPPS

Aportes de Recursos para o Fundo em Capitalização do RPPS	Aportes de Recursos
Aportes de Recursos para o Fundo em Capitalização do RPPS	APORTES REALIZADOS
Plano de Amortização - Contribuição Patronal Suplementar	-
Plano de Amortização - Aporte Periódico de Valores Predefinidos	5.814.367,00
Outros Aportes para o RPPS	
Recursos para Cobertura de Déficit Financeiro	

RREO-Anexo 04 | Tabela 4 - Demonstrativo das Receitas e Despesas Previdenciárias do RPPS

Bens e Direitos do RPPS (Fundo em Capitalização)	Período de Referência
Bens e Direitos do RPPS (Fundo em Capitalização)	SALDO ATUAL
Caixa e Equivalentes de Caixa	-1.030.439,05
Investimentos e Aplicações	
Outros Bens e Direitos	


RREO-Anexo 04 | Tabela 4 - Demonstrativo das Receitas e Despesas Previdenciárias do RPPS

Receitas Previdenciárias - RPPS - Fundo em Repartição (Plano Financeiro)	Execução da Receita	
	PREVISÃO ATUALIZADA (a)	RECEITAS REALIZADAS ATÉ O BIMESTRE (b)
Receitas	-	-
RECEITAS CORRENTES (VII)		
Receita de Contribuições dos Segurados		
Ativo		
Inativo		
Pensionista		
Receita de Contribuições Patronais		
Ativo		
Inativo		
Pensionista		
Receita Patrimonial		
Receitas Imobiliárias		
Receitas de Valores Mobiliários		
Outras Receitas Patrimoniais		
Receita de Serviços		
Outras Receitas Correntes		
Compensação Financeira entre os Regimes		
Demais Receitas Correntes		
RECEITAS DE CAPITAL (VIII)		
Alienação de Bens, Direitos e Ativos		
Amortização de Empréstimos		
Outras Receitas de Capital		
TOTAL DAS RECEITAS DO FUNDO EM REPARTIÇÃO (IX) = (VII + VIII)		

 Sistema de Informações Contábeis e Fiscais do Setor Público Brasileiro TESOUREIRO NACIONAL	Relatório Resumido de Execução Orçamentária
	Prefeitura Municipal de Campina Grande - PB (Poder Executivo)
	Orçamentos Fiscal e da Seguridade Social
	CNPJ:
	Exercício: 2022
Período de referência: 3º bimestre	

RREO-Anexo 04 | Tabela 4 - Demonstrativo das Receitas e Despesas Previdenciárias do RPPS

Despesas Previdenciárias - RPPS - Fundo em Repartição (Plano Financeiro)	Execução da Despesa				
	DOTAÇÃO ATUALIZADA (c)	DESPESAS EMPENHADAS ATÉ O BIMESTRE (d)	DESPESAS LIQUIDADAS ATÉ O BIMESTRE (e)	DESPESAS PAGAS ATÉ O BIMESTRE (f)	INSCRITAS EM RESTOS A PAGAR NÃO PROCESSADOS NO EXERCÍCIO (g)
Despesas	-	-	-	-	-
Benefícios					
Aposentadorias					
Pensões por Morte					
Outras Despesas Previdenciárias					
Compensação Financeira entre os Regimes					
Demais Despesas Previdenciárias					
TOTAL DAS DESPESAS DO FUNDO EM REPARTIÇÃO (X)					
RESULTADO PREVIDENCIÁRIO - FUNDO EM REPARTIÇÃO (XI) = (IX - X)					

 <p>Sistema de Informações Contábeis e Fiscais do Setor Público Brasileiro TESOURO NACIONAL</p>	Relatório Resumido de Execução Orçamentária
	Prefeitura Municipal de Campina Grande - PB (Poder Executivo)
	Orçamentos Fiscal e da Seguridade Social
	CNPJ:
	Exercício: 2022
	Período de referência: 3º bimestre

RREO-Anexo 04 | Tabela 4 - Demonstrativo das Receitas e Despesas Previdenciárias do RPPS

Aportes de Recursos para o Fundo em Repartição do RPPS	Aportes de Recursos
	APORTES REALIZADOS
Aportes de Recursos para o Fundo em Repartição do RPPS	-
Recursos para Cobertura de Insuficiências Financeiras	4.042.141,01
Recursos para Formação de Reserva	

RREO-Anexo 04 | Tabela 4 - Demonstrativo das Receitas e Despesas Previdenciárias do RPPS

Bens e Direitos do RPPS (Fundo em Repartição)	Período de Referência
	SALDO ATUAL
Bens e Direitos do RPPS (Fundo em Repartição)	-
Caixa e Equivalentes de Caixa	
Investimentos e Aplicações	
Outros Bens e Direitos	


RREO-Anexo 04 | Tabela 4 - Demonstrativo das Receitas e Despesas Previdenciárias do RPPS

Receitas da Administração - RPPS	Execução da Receita	
	PREVISÃO ATUALIZADA (a)	RECEITAS REALIZADAS ATÉ O BIMESTRE (b)
Receitas da Administração - RPPS	-	-
RECEITAS CORRENTES		
TOTAL DAS RECEITAS DA ADMINISTRAÇÃO RPPS - (XII)		

 Sistema de Informações Contábeis e Fiscais do Poder Público Brasileiro TESOURO NACIONAL	Relatório Resumido de Execução Orçamentária
	Prefeitura Municipal de Campina Grande - PB (Poder Executivo)
	Orçamentos Fiscal e da Seguridade Social
	CNPJ:
	Exercício: 2022
	Período de referência: 3º bimestre

RREO-Anexo 04 | Tabela 4 - Demonstrativo das Receitas e Despesas Previdenciárias do RPPS

Despesas da Administração - RPPS	Execução da Despesa				
	DOTAÇÃO ATUALIZADA (c)	DESPESAS EMPENHADAS ATÉ O BIMESTRE (d)	DESPESAS LIQUIDADAS ATÉ O BIMESTRE (e)	DESPESAS PAGAS ATÉ O BIMESTRE (f)	INSCRITAS EM RESTOS A PAGAR NÃO PROCESSADOS NO EXERCÍCIO (g)
Despesas da Administração - RPPS	-	-	-	-	-
DESPESAS CORRENTES (XIII)					
Pessoal e Encargos Sociais					
Demais Despesas Correntes					
DESPESAS DE CAPITAL (XIV)					
TOTAL DAS DESPESAS DA ADMINISTRAÇÃO RPPS (XV) = (XIII + XIV)					
RESULTADO DA ADMINISTRAÇÃO RPPS (XVI) = (XI - XV)					

 <p>Sistema de Informações Contábeis e Fiscais do Setor Público Brasileiro TESOURO NACIONAL</p>	Relatório Resumido de Execução Orçamentária
	Prefeitura Municipal de Campina Grande - PB (Poder Executivo)
	Orçamentos Fiscal e da Seguridade Social
	CNPJ:
	Exercício: 2022
	Período de referência: 3º bimestre

RREO-Anexo 04 | Tabela 4 - Demonstrativo das Receitas e Despesas Previdenciárias do RPPS

Bens e Direitos - Administração do RPPS	Período de Referência
	SALDO ATUAL
Bens e Direitos - Administração do RPPS	-
Caixa e Equivalentes de Caixa	
Investimentos e Aplicações	
Outros Bens e Direitos	


RREO-Anexo 04 | Tabela 4 - Demonstrativo das Receitas e Despesas Previdenciárias do RPPS

Receitas Previdenciárias (Benefícios Mantidos Pelo Tesouro)	Execução da Receita	
	PREVISÃO ATUALIZADA (a)	RECEITAS REALIZADAS ATÉ O BIMESTRE (b)
Receitas Previdenciárias (Benefícios Mantidos Pelo Tesouro)	-	-
Contribuições dos Servidores		
Demais Receitas Previdenciárias		
TOTAL DAS RECEITAS (BENEFÍCIOS MANTIDOS PELO TESOURO) (XVII)		

 Sistema de Informações Contábeis e Fiscais do Poder Público Brasileiro TESOUREIRO NACIONAL	Relatório Resumido de Execução Orçamentária
	Prefeitura Municipal de Campina Grande - PB (Poder Executivo)
	Orçamentos Fiscal e da Seguridade Social
	CNPJ:
	Exercício: 2022
Período de referência: 3º bimestre	

RREO-Anexo 04 | Tabela 4 - Demonstrativo das Receitas e Despesas Previdenciárias do RPPS

Despesas Previdenciárias (Benefícios Mantidos Pelo Tesouro)	Execução da Despesa				
	DOTAÇÃO ATUALIZADA (c)	DESPESAS EMPENHADAS ATÉ O BIMESTRE (d)	DESPESAS LIQUIDADAS ATÉ O BIMESTRE (e)	DESPESAS PAGAS ATÉ O BIMESTRE (f)	INSCRITAS EM RESTOS A PAGAR NÃO PROCESSADOS NO EXERCÍCIO (g)
Despesas Previdenciárias (Benefícios Mantidos Pelo Tesouro)	-	-	-	-	-
Aposentadorias					
Pensões					
Outras Despesas Previdenciárias					
TOTAL DAS DESPESAS (BENEFÍCIOS MANTIDOS PELO TESOIRO) (XVIII)					
RESULTADO DOS BENEFÍCIOS MANTIDOS PELO TESOIRO (XIX) = (XVII - XVIII)					

 <p>Sistema de Informações Contábeis e Fiscais do Setor Público Brasileiro TESOURO NACIONAL</p>	Relatório Resumido de Execução Orçamentária
	Prefeitura Municipal de Campina Grande - PB (Poder Executivo)
	Orçamentos Fiscal e da Seguridade Social
	CNPJ:
	Exercício: 2022
	Período de referência: 3º bimestre

RREO-Anexo 04 | Tabela 4 - Demonstrativo das Receitas e Despesas Previdenciárias do RPPS

Notas Explicativas	Valores
	30/06/2022
Notas Explicativas	-
Notas Explicativas	-


RREO-Anexo 06 | Tabela 6.3 - Demonstrativo dos Resultados Primário e Nominal - Municípios

Cálculo Acima da Linha - Receitas Primárias	Receita Orçamentária	
	PREVISÃO ATUALIZADA	Até o Bimestre / 2022
		RECEITAS REALIZADAS (a)
Cálculo Acima da Linha - Receitas Primárias	-	-
RECEITAS CORRENTES (I)	1.118.215.000,00	658.268.303,56
Impostos, Taxas e Contribuições de Melhoria	199.780.000,00	113.805.117,37
IPTU	41.240.000,00	29.830.329,35
ISS	77.040.000,00	43.873.288,36
ITBI	16.500.000,00	9.108.697,65
IRRF	37.000.000,00	17.982.787,01
Outros Impostos, Taxas e Contribuições de Melhoria	28.000.000,00	13.010.015,00
Contribuições	62.895.000,00	33.703.343,17
Receita Patrimonial	12.555.000,00	12.869.567,37
Aplicações Financeiras (II)	4.775.000,00	8.644.527,39
Outras Receitas Patrimoniais	7.780.000,00	4.225.039,98
Transferências Correntes	803.590.000,00	470.996.566,94
Cota-Parte do FPM	110.340.000,00	66.548.888,89
Cota-Parte do ICMS	212.000.000,00	115.137.940,28
Cota-Parte do IPVA	32.640.000,00	21.053.442,79
Cota-Parte do ITR	24.000,00	19.136,37
Transferências da LC 87/1996	225.000,00	-
Transferências da LC nº 61/1989	160.000,00	70.544,81
Transferências do FUNDEB	157.740.000,00	107.606.975,65
Outras Transferências Correntes	290.461.000,00	160.559.638,15
Demais Receitas Correntes	39.395.000,00	26.893.708,71
Outras Receitas Financeiras (III)	110.000,00	2.245,35
Receitas Correntes Restantes	39.285.000,00	26.891.463,36
RECEITAS PRIMÁRIAS CORRENTES (IV) = (I - II - III)	1.113.330.000,00	649.621.530,82
RECEITAS DE CAPITAL (V)	98.550.852,00	2.209.938,15
Operações de Crédito (VI)	-	-
Amortização de Empréstimos (VII)	-	3.341,98
Alienação de Bens	3.010.000,00	-
Receitas de Alienação de Investimentos Temporários (VIII)	-	-
Receitas de Alienação de Investimentos Permanentes (IX)	-	-
Outras Alienações de Bens	3.010.000,00	-
Transferências de Capital	95.540.852,00	2.164.320,74
Convênios	77.040.000,00	882.357,74
Outras Transferências de Capital	18.500.852,00	1.281.963,00
Outras Receitas de Capital	-	42.275,43
Outras Receitas de Capital Não Primárias (X)	-	-
Outras Receitas de Capital Primárias	-	42.275,43
RECEITAS PRIMÁRIAS DE CAPITAL (XI) = (V - VI - VII - VIII - IX - X)	98.550.852,00	2.206.596,17
RECEITA PRIMÁRIA TOTAL (XII) = (IV + XI)	1.211.880.852,00	651.828.126,99

 Sistema de Informações Contábeis e Fiscais do Setor Público Brasileiro TESOURO NACIONAL	Relatório Resumido de Execução Orçamentária
	Prefeitura Municipal de Campina Grande - PB (Poder Executivo)
	Orçamentos Fiscal e da Seguridade Social
	CNPJ:
	Exercício: 2022
Período de referência: 3º bimestre	

RREO-Anexo 06 | Tabela 6.3 - Demonstrativo dos Resultados Primário e Nominal - Municípios

Cálculo Acima da Linha - Despesas Primárias	DOTAÇÃO ATUALIZADA	Despesa Orçamentária					
		Até o Bimestre / 2022				RESTOS A PAGAR NÃO PROCESSADOS	
		DESPESAS EMPENHADAS	DESPESAS LIQUIDADAS	DESPESAS PAGAS (a)	RESTOS A PAGAR PROCESSADOS PAGOS (b)	LIQUIDADOS	PAGOS (c)
Cálculo Acima da Linha - Despesas Primárias	-	-	-	-	-	-	-
DESPESAS CORRENTES (XIII)	1.104.968.167,58	767.872.986,85	582.766.660,48	568.127.784,20		12.781.937,98	3.115.484,14
Pessoal e Encargos Sociais	694.519.227,48	503.740.021,34	368.339.463,62	367.903.935,92		849.570,84	
Juros e Encargos da Dívida (XIV)	5.317.000,00	4.953.234,45	4.953.234,45	4.953.234,45			
Outras Despesas Correntes	405.131.940,10	259.179.731,06	209.473.962,39	196.270.613,89		11.932.367,14	3.115.484,14
DESPESAS PRIMÁRIAS CORRENTES (XV) = (XIII - XIV)	1.099.651.167,58	762.919.752,40	577.813.426,01	564.174.549,81		12.781.937,98	3.115.484,14
DESPESAS DE CAPITAL (XVI)	217.784.345,00	60.442.820,85	44.023.563,43	41.960.357,04		1.232.945,99	1.039,96
Investimentos	181.054.345,00	27.430.242,46	11.010.985,04	8.947.778,65		1.232.945,99	1.039,96
Inversões Financeiras	280.000,00						
Concessão de Empréstimos e Financiamentos (XVII)	280.000,00						
Aquisição de Título de Capital já Integralizado (XVIII)							
Aquisição de Título de Crédito (XIX)							
Demais Inversões Financeiras							
Amortização da Dívida (XX)	36.430.000,00	33.012.578,39	33.012.578,39	33.012.578,39			
DESPESAS PRIMÁRIAS DE CAPITAL (XXI) = (XVI - XVII - XVIII - XIX - XX)	181.054.345,00	27.430.242,46	11.010.985,04	8.947.778,65		1.232.945,99	1.039,96
RESERVA DE CONTINGÊNCIA (XXII)	2.015.000,00						
DESPESA PRIMÁRIA TOTAL (XXIII) = (XV + XXI + XXII)	1.282.720.512,58	790.349.994,86	588.824.411,05	573.122.328,46		14.014.883,97	3.116.524,10

 <p>Sistema de Informações Contábeis e Fiscais do Setor Público Brasileiro TESOURO NACIONAL</p>	Relatório Resumido de Execução Orçamentária
	Prefeitura Municipal de Campina Grande - PB (Poder Executivo)
	Orçamentos Fiscal e da Seguridade Social
	CNPJ:
	Exercício: 2022
	Período de referência: 3º bimestre

RREO-Anexo 06 | Tabela 6.3 - Demonstrativo dos Resultados Primário e Nominal - Municípios

Resultado Primário - Acima da Linha	Até o Bimestre / 2022
	VALOR
Resultado Primário - Acima da Linha	-
RESULTADO PRIMÁRIO - Acima da Linha (XXIV) = (XIIa - (XXIIIa + XXIIIb + XXIIIc))	61.582.091,00

RREO-Anexo 06 | Tabela 6.3 - Demonstrativo dos Resultados Primário e Nominal - Municípios

Meta Fiscal para o Resultado Primário	Meta Fixada na LDO
	VALOR CORRENTE
Meta Fiscal para o Resultado Primário	-
Meta fixada no Anexo de Metas Fiscais da LDO para o exercício de referência	

RREO-Anexo 06 | Tabela 6.3 - Demonstrativo dos Resultados Primário e Nominal - Municípios

Juros Nominais	Até o Bimestre 2022
	VALOR
Juros Nominais	-
Juros, Encargos e Variações Monetárias Ativos (XXV)	8.117.942,76
Juros, Encargos e Variações Monetárias Passivos (XXVI)	1.439.902,07

RREO-Anexo 06 | Tabela 6.3 - Demonstrativo dos Resultados Primário e Nominal - Municípios

Resultado Nominal - Acima da Linha	Até o Bimestre / 2022
	VALOR
Resultado Nominal - Acima da Linha	-
RESULTADO NOMINAL - Acima da Linha (XXVII) = XXIV + (XXV - XXVI)	68.260.131,69

RREO-Anexo 06 | Tabela 6.3 - Demonstrativo dos Resultados Primário e Nominal - Municípios

Meta Fiscal para o Resultado Nominal	Meta Fixada na LDO
	VALOR CORRENTE
Meta Fiscal para o Resultado Nominal	-
Meta fixada no Anexo de Metas Fiscais da LDO para o exercício de referência	

RREO-Anexo 06 | Tabela 6.3 - Demonstrativo dos Resultados Primário e Nominal - Municípios


Cálculo Abaixo da Linha - Resultado Nominal	Saldo	
	Em 31/12/2021 (a)	Até o Bimestre 2022 (b)
Cálculo Abaixo da Linha - Resultado Nominal	-	-
DÍVIDA CONSOLIDADA (XXVIII)	605.517.305,11	
DEDUÇÕES (XXIX)	91.716.062,56	168.309.063,58
Disponibilidade de Caixa	91.716.062,56	165.827.820,73
Disponibilidade de Caixa Bruta	134.050.131,00	199.975.471,85
(-) Restos a Pagar Processados (XXX)	20.095.193,16	6.115.148,24
(-) Depósitos Restituíveis e Valores Vinculados	22.238.875,28	28.032.502,88
Demais Haveres Financeiros	0,00	2.481.242,85
DÍVIDA CONSOLIDADA LÍQUIDA (XXXI) = (XXVIII - XXIX)	513.801.242,55	-168.309.063,58

RREO-Anexo 06 | Tabela 6.3 - Demonstrativo dos Resultados Primário e Nominal - Municípios

Resultado Nominal - Abaixo da Linha	Até o Bimestre
	VALOR
Resultado Nominal - Abaixo da Linha	-
RESULTADO NOMINAL - Abaixo da Linha (XXXII) = (XXXIa - XXXIb)	682.110.306,13

RREO-Anexo 06 | Tabela 6.3 - Demonstrativo dos Resultados Primário e Nominal - Municípios

Ajuste Metodológico	Até o Bimestre 2022
	VALOR
Ajuste Metodológico	-
VARIAÇÃO SALDO RPP = (XXXIII) = (XXXa - XXXb)	-6.115.148,24
RECEITA DE ALIENAÇÃO DE INVESTIMENTOS PERMANENTES (IX)	
PASSIVOS RECONHECIDOS NA DC (XXXIV)	
VARIAÇÃO CAMBIAL (XXXV)	
PAGAMENTO DE PRECATÓRIOS INTEGRANTES DA DC (XXXVI)	
AJUSTES RELATIVOS AO RPPS (XXXVII)	
OUTROS AJUSTES (XXXVIII)	
RESULTADO NOMINAL AJUSTADO - Abaixo da Linha (XXXIX) = (XXXII - XXXIII - IX + XXXIV + XXXV - XXXVI + XXXVII + XXXVIII)	688.225.454,37

 <p>Sistema de Informações Contábeis e Fiscais do Setor Público Brasileiro TESOURO NACIONAL</p>	Relatório Resumido de Execução Orçamentária
	Prefeitura Municipal de Campina Grande - PB (Poder Executivo)
	Orçamentos Fiscal e da Seguridade Social
	CNPJ:
	Exercício: 2022
	Período de referência: 3º bimestre

RREO-Anexo 06 | Tabela 6.3 - Demonstrativo dos Resultados Primário e Nominal - Municípios

Resultado Primário - Abaixo da Linha	Até o Bimestre
	VALOR
Resultado Primário - Abaixo da Linha	-
RESULTADO PRIMÁRIO - Abaixo da Linha (XL) = XXXIX - (XXV - XXVI)	167.746.171,13

RREO-Anexo 06 | Tabela 6.3 - Demonstrativo dos Resultados Primário e Nominal - Municípios

Informações Adicionais	PREVISÃO ORÇAMENTÁRIA
	PREVISÃO ORÇAMENTÁRIA
Informações Adicionais	-
SALDO DE EXERCÍCIOS ANTERIORES	54.951.099,35
Recursos Arrecadados em Exercícios Anteriores - RPPS	
Superávit Financeiro Utilizado para Abertura e Reabertura de Créditos Adicionais	54.951.099,35
RESERVA ORÇAMENTÁRIA DO RPPS	

RREO-Anexo 06 | Tabela 6.3 - Demonstrativo dos Resultados Primário e Nominal - Municípios

Notas Explicativas	Valores
	30/06/2022
Notas Explicativas	-
Notas Explicativas	


 <p>Sistema de Informações Contábeis e Fiscais do Setor Público Brasileiro TESOURO NACIONAL</p>	Relatório Resumido de Execução Orçamentária
	Prefeitura Municipal de Campina Grande - PB (Poder Executivo)
	Orçamentos Fiscal e da Seguridade Social
	CNPJ:
	Exercício: 2022
Período de referência: 3º bimestre	

RREO-Anexo 07 | Tabela 7.0 - Demonstrativo dos Restos à Pagar por Poder e Órgão - Municípios

Poder/Orgão	Poder/Orgão										
	RESTOS A PAGAR PROCESSADOS					RESTOS A PAGAR NÃO PROCESSADOS					
	Inscricoes	Em 31 de dezembro de 2021 (B)	Pagtos (C)	Cancelados (D)	Saldo a * (B - C + D)	Inscricoes	Em 31 de dezembro de 2021 (E)	Liquidados (F)	Pagtos (G)	Cancelados (H)	Saldo a * (E - G + H)
RESTOS A PAGAR (EXCETO INTRA-ORÇAMENTARIOS) (I)	Em Exercícios Anteriores (J)	20.288.626,26	14.014.893,97	13.134,89	6.259.597,40	2.895.840,97	3.119.526,10	3.503.622,96	162.100,19	261.916,02	6.320.554,22
PODER EXECUTIVO		20.288.626,26	14.014.893,97	13.134,89	6.259.597,40	2.895.840,97	3.119.526,10	3.503.622,96	162.100,19	261.916,02	6.320.554,22
PODER LEGISLATIVO			911.120,96		-911.120,96		0,00	6.929,92		-6.929,92	-919.890,06
PODER JUDICIÁRIO			911.120,96		-911.120,96		0,00	6.929,92		-6.929,92	-919.890,06
Tribunal de Contas do Município											
RESTOS A PAGAR (INTRA-ORÇAMENTARIOS) (I)		13.072,61			13.072,61						13.072,61
TOTAL (I) = (I + J)		20.299.698,87	14.914.893,97	13.134,89	6.271.890,01	2.895.840,97	3.119.526,10	3.510.552,88	162.100,19	261,916,02	6.333.626,83

RREO-Anexo 07 | Tabela 7.0 - Demonstrativo dos Restos à Pagar por Poder e Órgão - Municípios

Poder/Orgão - Itens	Poder/Orgão - Itens										
	RESTOS A PAGAR PROCESSADOS					RESTOS A PAGAR NÃO PROCESSADOS					
	Inscricoes	Em 31 de dezembro de 2021 (B)	Pagtos (C)	Cancelados (D)	Saldo a * (B - C + D)	Inscricoes	Em 31 de dezembro de 2021 (E)	Liquidados (F)	Pagtos (G)	Cancelados (H)	Saldo a * (E - G + H)
RESTOS A PAGAR (INTRA-ORÇAMENTARIOS) (I)	Em Exercícios Anteriores (J)	13.072,61			13.072,61						13.072,61
PODER EXECUTIVO		13.072,61			13.072,61						13.072,61
PODER LEGISLATIVO											
PODER JUDICIÁRIO											
Tribunal de Contas do Município											
RESTOS A PAGAR (INTRA-ORÇAMENTARIOS) (I)		13.072,61			13.072,61						13.072,61
TOTAL (I) = (I + J)		13.072,61			13.072,61						13.072,61

 <p>Sistema de Informações Contábeis e Fiscais do Setor Público Brasileiro TESOURO NACIONAL</p>	Relatório Resumido de Execução Orçamentária
	Prefeitura Municipal de Campina Grande - PB (Poder Executivo)
	Orçamentos Fiscal e da Seguridade Social
	CNPJ:
	Exercício: 2022
	Período de referência: 3º bimestre

RREO-Anexo 07 | Tabela 7.0 - Demonstrativo dos Restos à Pagar por Poder e Órgão - Municípios

Notas Explicativas	Valores
	30/06/2022
Notas Explicativas	-
Notas Explicativas	-

RREO-Anexo 13 | Tabela 13.0 - Demonstrativo das Parcerias Público-Privadas

Impactos das Contratações de PPP	Especificação de PPP	
	SALDO TOTAL EM 31 DE DEZEMBRO DO EXERCÍCIO ANTERIOR	SALDO FINAL ATÉ O BIMESTRE
Impactos das Contratações de PPP	-	-
TOTAL DE ATIVOS		
Ativos Constituídos pela SPE		
TOTAL DE PASSIVOS		
Obrigações decorrentes de Ativos Constituídos pela SPE		
Provisões de PPP		
Outros Passivos		
ATOS POTENCIAIS PASSIVOS		
Obrigações Contratuais		
Riscos não Provisionados		
Garantias Concedidas		
Outros Passivos Contingentes		

 Sistema de Informações Contábeis e Fiscais do Setor Público Brasileiro TESOUREIRO NACIONAL	Relatório Resumido de Execução Orçamentária
	Prefeitura Municipal de Campina Grande - PB (Poder Executivo)
	Orçamentos Fiscal e da Seguridade Social
	CNPJ:
	Exercício: 2022
Período de referência: 3º bimestre	

RREO-Anexo 13 | Tabela 13.0 - Demonstrativo das Parcerias Público-Privadas | Do Ente Federado, exceto estatais não dependentes - Contratadas (I.1)

Despesas de PPP Do Ente Federado, exceto estatais não dependentes - Contratadas (I.1)	Despesas de PPP										
	EXERCÍCIO ANTERIOR	EXERCÍCIO CORRENTE (EC)	<EC + 1>	<EC + 2>	<EC + 3>	<EC + 4>	<EC + 5>	<EC + 6>	<EC + 7>	<EC + 8>	<EC + 9>

RREO-Anexo 13 | Tabela 13.0 - Demonstrativo das Parcerias Público-Privadas | Do Ente Federado, exceto estatais não dependentes - A Contratar (I.2)

Despesas de PPP Do Ente Federado, exceto estatais não dependentes - A contratar (I.2)	Despesas de PPP										
	EXERCÍCIO ANTERIOR	EXERCÍCIO CORRENTE (EC)	<EC + 1>	<EC + 2>	<EC + 3>	<EC + 4>	<EC + 5>	<EC + 6>	<EC + 7>	<EC + 8>	<EC + 9>

RREO-Anexo 13 | Tabela 13.0 - Demonstrativo das Parcerias Público-Privadas | Das Estatais Não-Dependentes (II.1)


Despesas de PPP das Estatais Não-dependentes (II.1)	Despesas de PPP										
	EXERCÍCIO ANTERIOR	EXERCÍCIO CORRENTE (EC)	<EC + 1>	<EC + 2>	<EC + 3>	<EC + 4>	<EC + 5>	<EC + 6>	<EC + 7>	<EC + 8>	<EC + 9>

RREO-Anexo 13 | Tabela 13.0 - Demonstrativo das Parcerias Público-Privadas | Das Estatais Não Dependentes - A contratar (II.2)

Despesas de PPP das Estatais Não-dependentes - A Contratar (II.2)	Despesas de PPP										
	EXERCÍCIO ANTERIOR	EXERCÍCIO CORRENTE (EC)	<EC + 1>	<EC + 2>	<EC + 3>	<EC + 4>	<EC + 5>	<EC + 6>	<EC + 7>	<EC + 8>	<EC + 9>

RREO-Anexo 13 | Tabela 13.0 - Demonstrativo das Parcerias Público-Privadas

Total das Despesas de PPP	Despesas de PPP										
	EXERCÍCIO ANTERIOR	EXERCÍCIO CORRENTE (EC)	<EC + 1>	<EC + 2>	<EC + 3>	<EC + 4>	<EC + 5>	<EC + 6>	<EC + 7>	<EC + 8>	<EC + 9>
TOTAL DAS DESPESAS DE PPP DO ENTE FEDERADO (I) = (I.1 + I.2)											
TOTAL DAS DESPESAS DE PPP DAS ESTADIS NÃO-DEPENDENTES (II) = (II.1 + II.2)											
TOTAL DAS DESPESAS DE PPP (III) = (I + II)											
RECEITA CORRENTE LÍQUIDA (RCL) (IV)											
TOTAL DAS DESPESAS CONSIDERADAS PARA O LIMITE = (I)											
TOTAL DAS DESPESAS CONSIDERADAS PARA O LIMITE / RCL (%) (V) = (I / IV)											

 <p>Sistema de Informações Contábeis e Fiscais do Setor Público Brasileiro</p> <p>TESOURO NACIONAL</p>	Relatório Resumido de Execução Orçamentária
	Prefeitura Municipal de Campina Grande - PB (Poder Executivo)
	Orçamentos Fiscal e da Seguridade Social
	CNPJ:
	Exercício: 2022
	Período de referência: 3º bimestre

RREO-Anexo 13 | Tabela 13.0 - Demonstrativo das Parcerias Público-Privadas

Notas Explicativas	Valores
	30/06/2022
Notas Explicativas	-
Notas Explicativas	-

RREO-Anexo 14 | Tabela 14.0 - Demonstrativo Simplificado do Relatório Resumido da Execução Orçamentária - Municípios

Balanco Orçamentário	Valores
	Até o Bimestre
Balanco Orçamentário	-
RECEITAS	
Previso Inicial	1.327.490.000,00
Previso Atualizada	1.328.410.852,00
Receitas Realizadas	718.855.232,72
Déficit Orçamentário	
Saldos de Exercícios Anteriores (Utilizados para Créditos Adicionais)	54.951.099,35
DESPESAS	
Dotação Inicial	1.327.090.000,00
Dotação Atualizada	1.382.961.951,35
Despesas Empenhadas	862.006.531,59
Despesas Liquidadas	653.866.066,71
Despesas Pagas	636.482.472,88
Superávit Orçamentário	64.989.166,01

RREO-Anexo 14 | Tabela 14.0 - Demonstrativo Simplificado do Relatório Resumido da Execução Orçamentária - Municípios

Despesas por Função/Subfunção	Valores
	Até o Bimestre
Despesas por Função/Subfunção	-
Despesas Empenhadas	862.006.531,59
Despesas Liquidadas	653.866.066,71

RREO-Anexo 14 | Tabela 14.0 - Demonstrativo Simplificado do Relatório Resumido da Execução Orçamentária - Municípios

Receita Corrente Líquida - RCL	Valores
	Até o Bimestre
Receita Corrente Líquida - RCL	-
Receita Corrente Líquida	1.245.746.549,62
Receita Corrente Líquida Ajustada para Cálculo dos Limites de Endividamento	1.245.746.549,62
Receita Corrente Líquida Ajustada para Cálculo dos Limites da Despesa com Pessoal	1.245.746.549,62


RREO-Anexo 14 | Tabela 14.0 - Demonstrativo Simplificado do Relatório Resumido da Execução Orçamentária - Municípios

Receitas e Despesas do Regime Próprio de Previdência dos Servidores	Valores
	Até o Bimestre
Receitas e Despesas do Regime Próprio de Previdência dos Servidores	-
Fundo em Capitalização (PLANO PREVIDENCIÁRIO)	
Receitas Previdenciárias Realizadas	79.684.949,98
Despesas Previdenciárias Empenhadas	2.828.510,06
Despesas Previdenciárias Liquidadas	26.621.337,50
Despesas Previdenciárias Pagas	26.584.385,74
Resultado Previdenciário	53.063.612,48
Fundo em Repartição (PLANO FINANCEIRO)	
Receitas Previdenciárias Realizadas	
Despesas Previdenciárias Empenhadas	
Despesas Previdenciárias Liquidadas	
Despesas Previdenciárias Pagas	
Resultado Previdenciário	

RREO-Anexo 14 | Tabela 14.0 - Demonstrativo Simplificado do Relatório Resumido da Execução Orçamentária - Municípios

Resultados Primário e Nominal	Verificação das Metas dos Resultados Nominal e Primário		
	Meta Fixada no Anexo de Metas Fiscais da LDO (a)	Resultado Apurado até o Bimestre (b)	% em Relação à Meta (b/a)
Resultados Primário e Nominal	-	-	-
Resultado Primário - Acima da Linha		61.582.091,00	
Resultado Nominal - Acima da Linha		68.260.131,69	

RREO-Anexo 14 | Tabela 14.0 - Demonstrativo Simplificado do Relatório Resumido da Execução Orçamentária - Municípios

 <p>Sistema de Informações Contábeis e Fiscais do Setor Público Brasileiro TESOURO NACIONAL</p>	Relatório Resumido de Execução Orçamentária
	Prefeitura Municipal de Campina Grande - PB (Poder Executivo)
	Orçamentos Fiscal e da Seguridade Social
	CNPJ:
	Exercício: 2022
	Período de referência: 3º bimestre

Restos a Pagar por Poder e Ministério Público	Estágios dos Restos a Pagar			
	Inscrição	Cancelamento Até o Bimestre	Pagamento Até o Bimestre	Saldo a Pagar
Restos a Pagar por Poder e Ministério Público	-	-	-	-
RESTOS A PAGAR PROCESSADOS	20.299.698,87	13.154,89	14.014.883,97	6.271.660,01
Poder Executivo	20.299.698,87	13.154,89	13.103.763,41	7.182.780,57
Poder Legislativo	0,00	0,00	911.120,56	-911.120,56
Poder Judiciário				
Ministério Público				
Defensoria Pública				
RESTOS A PAGAR NÃO PROCESSADOS	3.558.840,57	188.100,19	3.108.823,56	261.916,82
Poder Executivo	3.558.840,57	188.100,19	3.100.294,04	270.446,34
Poder Legislativo	0,00	0,00	8.529,52	-8.529,52
Poder Judiciário				
Ministério Público				
Defensoria Pública				
TOTAL	23.858.539,44	201.255,08	17.123.707,53	6.533.576,83

RREO-Anexo 14 | Tabela 14.0 - Demonstrativo Simplificado do Relatório Resumido da Execução Orçamentária - Municípios

Despesas com Manutenção e Desenvolvimento do Ensino	Apuração das Despesas com Ensino			
	Valor Apurado Até o Bimestre	Limites Constitucionais Anuais		
		% Mínimo a Aplicar no Exercício	% Aplicado Até o Bimestre	
Despesas com Manutenção e Desenvolvimento do Ensino	-	-	-	-
Mínimo Anual de <18% / 25%> das Receitas de Impostos na Manutenção e Desenvolvimento do Ensino	25.578.265,63	25,00		21,65
Mínimo Anual de 70% do FUNDEB na Remuneração dos Profissionais da Educação Básica	43.013.321,72	70,00		116,30
Percentual de 50% da Complementação da União ao FUNDEB (VAAT) na Educação Infantil	4.566.298,99	50,00		200,88
Mínimo de 15% da Complementação da União ao FUNDEB (VAAT) em Despesas de Capital		15,00		

RREO-Anexo 14 | Tabela 14.0 - Demonstrativo Simplificado do Relatório Resumido da Execução Orçamentária - Municípios

Receitas de Operações de Crédito e Despesas de Capital	Apuração das Receitas de Operações de Crédito e Despesas de Capital	
	Valor Apurado no Exercício	Saldo Não Realizado
Receitas de Operações de Crédito e Despesas de Capital	-	-
Receitas de Operações de Crédito		
Despesa de Capital Líquida		

RREO-Anexo 14 | Tabela 14.0 - Demonstrativo Simplificado do Relatório Resumido da Execução Orçamentária - Municípios

Projeção Atuarial dos Regimes de Previdência	Exercício de Apuração			
	Exercício	10º Exercício	20º Exercício	35º Exercício
Projeção Atuarial dos Regimes de Previdência	-	-	-	-
Fundo em Capitalização (Plano Previdenciário)				
Receitas Previdenciárias				
Despesas Previdenciárias				
Resultado Previdenciário				
Fundo em Repartição (Plano Financeiro)				
Receitas Previdenciárias				
Despesas Previdenciárias				
Resultado Previdenciário				

RREO-Anexo 14 | Tabela 14.0 - Demonstrativo Simplificado do Relatório Resumido da Execução Orçamentária - Municípios


Receita da Alienação de Ativos e Aplicação dos Recursos	Apuração da Receita da Alienação de Ativos e Aplicação dos Recursos	
	Valor Apurado no Exercício	Saldo a Realizar
Receita da Alienação de Ativos e Aplicação dos Recursos	-	-
Receitas da Alienação de Ativos		
Aplicação dos Recursos da Alienação de Ativos		

RREO-Anexo 14 | Tabela 14.0 - Demonstrativo Simplificado do Relatório Resumido da Execução Orçamentária - Municípios

Despesas com Ações e Serviços Públicos de Saúde	Apuração das Despesas com Saúde			
	Valor Apurado Até o Bimestre	Limites Constitucionais Anuais		
		% Mínimo a Aplicar no Exercício	% Aplicado Até o Bimestre	
Despesas com Ações e Serviços Públicos de Saúde	-	-	-	-
Despesas com Ações e Serviços Públicos de Saúde Executadas com Recursos de Impostos	55.520.065,83	15,00		47,00

RREO-Anexo 14 | Tabela 14.0 - Demonstrativo Simplificado do Relatório Resumido da Execução Orçamentária - Municípios

Despesas de Caráter Continuado Derivadas de PPP	Valor Realizado no Período	
	Valor Apurado no Exercício Corrente	
Despesas de Caráter Continuado Derivadas de PPP	-	-

 Sistema de Informações Contábeis e Fiscais do Setor Público Brasileiro TESOURO NACIONAL	Relatório Resumido de Execução Orçamentária
	Prefeitura Municipal de Campina Grande - PB (Poder Executivo)
	Orçamentos Fiscal e da Seguridade Social
	CNPJ:
	Exercício: 2022
	Período de referência: 3º bimestre

Despesas de Caráter Continuo Derivadas de PPP	Valor Realizado no Período
Total das Despesas Consideradas para o Limite / RCL (%)	Valor Apurado no Exercício Corrente

RREO-Anexo 14 | Tabela 14.0 - Demonstrativo Simplificado do Relatório Resumido da Execução Orçamentária - Municípios

Notas Explicativas	Valores
Notas Explicativas	30/06/2022
Notas Explicativas	-



Prefeitura Municipal de Campina Grande
RELATÓRIO RESUMIDO DA EXECUÇÃO ORÇAMENTÁRIA
DEMONSTRATIVO DAS RECEITAS E DESPESAS COM MANUTENÇÃO E DESENVOLVIMENTO DO ENSINO - MDE
ORÇAMENTO FISCAL E DA SEGURIDADE SOCIAL
JANEIRO A ABRIL DE 2022/BIMESTRE MARÇO-ABRIL

RREO – Anexo VIII (LDB, Art. 72)

R\$ 1,00

RECEITAS DO ENSINO				
RECEITA RESULTANTE DE IMPOSTOS (caput do art. 212 da Constituição)	PREVISÃO INICIAL	PREVISÃO ATUALIZADA (a)	RECEITAS REALIZADAS	
			Até o Bimestre (b)	% (c) = (b/a) x 100
1-RECEITAS DE IMPOSTOS	165.500.000,00	165.500.000,00	69.931.529,90	42,25
1.1-Receita Resultante do Imposto sobre a Propriedade Predial e Terrenos Urbanos – IPTU	36.000.000,00	36.000.000,00	23.538.716,56	65,39
1.1.1-IPTU	36.000.000,00	36.000.000,00	23.538.716,56	65,39
1.1.2-Multas, Juros de Mora, Dívida Ativa e Outros Encargos do IPTU	0,00	0,00	0,00	0,00
1.2-Receita Resultante do Imposto sobre Transmissão Inter Vivos – ITBI	16.500.000,00	16.500.000,00	5.163.513,12	31,29
1.2.1-ITBI	16.500.000,00	16.500.000,00	5.163.513,12	31,29
1.2.2-Multas, Juros de Mora, Dívida Ativa e Outros Encargos do ITBI	0,00	0,00	0,00	0,00
1.3-Receita Resultante do Imposto sobre Serviços de Qualquer Natureza – ISS	76.000.000,00	76.000.000,00	28.150.575,17	37,04
1.3.1-ISS	76.000.000,00	76.000.000,00	28.150.575,17	37,04
1.3.2-Multas, Juros de Mora, Dívida Ativa e Outros Encargos do ISS	0,00	0,00	0,00	0,00
1.4-Receita Resultante do Imposto de Renda Retido na Fonte – IRRF	37.000.000,00	37.000.000,00	13.078.725,05	35,35
1.4.1-IRRF	37.000.000,00	37.000.000,00	13.078.725,05	35,35
1.4.2-Multas, Juros de Mora, Dívida Ativa e Outros Encargos do IRRF	0,00	0,00	0,00	0,00
2-RECEITAS DE TRANSFERÊNCIAS CONSTITUCIONAIS E LEGAIS	441.530.000,00	441.530.000,00	152.846.879,16	34,62
2.1-Cota-Parte FPM	135.500.000,00	135.500.000,00	52.781.192,41	40,48
2.1.1-Parcela referente à CF, art. 159, I, alínea b	125.800.000,00	125.800.000,00	52.781.192,41	41,96
2.1.2-Parcela referente à CF, art. 159, I, alínea d	4.600.000,00	4.600.000,00	0,00	0,00
2.1.3-Parcela referente à CF, art. 159, I, alínea e	5.100.000,00	5.100.000,00	0,00	0,00
2.2-Cota-Parte ICMS	265.000.000,00	265.000.000,00	85.155.232,88	32,13
2.3-ICMS-Desoneração – L. C. nº87/1996	0,00	0,00	0,00	0,00
2.4-Cota-Parte IPI-Exportação	200.000,00	200.000,00	66.568,87	33,28
2.5-Cota-Parte ITR	30.000,00	30.000,00	14.103,33	47,01
2.6-Cota-Parte IPVA	40.800.000,00	40.800.000,00	14.829.781,67	36,35
2.7-Cota-Parte IOF-Outro	0,00	0,00	0,00	0,00
3-TOTAL DA RECEITA DE IMPOSTOS (1 + 2)	607.030.000,00	607.030.000,00	222.778.409,06	36,70

www.publicsoft.com.br - PublicSoft Contabilidade - versão 2022.34.19.0 - (83)3022-0800

Page 1 of 5

Prefeitura Municipal de Campina Grande CNPJ: 08.993.917/0001-46 Avenida Floriano Peixoto, 692 Cep: 58100000 Centro, Campina Grande-PB fone: 8(30)3310-6083/8(30)3310-6083 sefin@campinagrande.pb.gov.br www.campinagrande.pb.gov.br

RECEITAS ADICIONAIS PARA FINANCIAMENTO DO ENSINO				
	PREVISÃO INICIAL	PREVISÃO ATUALIZADA (a)	RECEITAS REALIZADAS	
			Até o Bimestre (b)	% (c) = (b/a) x 100
4-RECEITA DA APLICAÇÃO FINANCEIRA DE OUTROS RECURSOS DE IMPOSTOS VINCULADOS AO ENSINO	0,00	0,00	0,00	0,00
5-RECEITA DE TRANSFERÊNCIAS DO FNDE	8.450.000,00	8.450.000,00	1.759.128,42	20,82
5.1-Transferências do Salário-Educação	4.035.000,00	4.035.000,00	1.257.911,94	31,18
5.2-Transferências Diretas - PDDE	0,00	0,00	0,00	0,00
5.3-Transferências Diretas - PNAE	4.010.000,00	4.010.000,00	470.646,24	11,74
5.4-Transferências Diretas - PNATE	405.000,00	405.000,00	30.570,24	7,55
5.5-Outras Transferências do FNDE	0,00	0,00	0,00	0,00
5.6-Aplicação Financeira dos Recursos do FNDE	0,00	0,00	0,00	0,00
6-RECEITA DE TRANSFERÊNCIAS DE CONVÊNIOS	0,00	0,00	0,00	0,00
6.1-Transferências de Convênios	0,00	0,00	0,00	0,00
6.2-Aplicação Financeira dos Recursos de Convênios	0,00	0,00	0,00	0,00
7-RECEITA DE OPERAÇÕES DE CRÉDITO	0,00	0,00	0,00	0,00
8-OUTRAS RECEITAS PARA FINANCIAMENTO DO ENSINO	0,00	0,00	0,00	0,00
9-TOTAL DAS RECEITAS ADICIONAIS PARA FINANCIAMENTO DO ENSINO (4 + 5 + 6 + 7 + 8)	8.450.000,00	8.450.000,00	1.759.128,42	20,82

FUNDEB				
RECEITAS DO FUNDEB				
	PREVISÃO INICIAL	PREVISÃO ATUALIZADA (a)	RECEITAS REALIZADAS	
			Até o Bimestre (b)	% (b/a) x 100
10-RECEITAS DESTINADAS AO FUNDEB	86.366.000,00	86.366.000,00	30.569.375,43	35,40
10.1-Cota-Parte FPM Destinada ao FUNDEB – (20,00% de 2.1.1)	25.160.000,00	25.160.000,00	10.556.238,29	41,96
10.2-Cota-Parte ICMS Destinada ao FUNDEB – (20,00% de 2.2)	53.000.000,00	53.000.000,00	17.031.046,49	32,13
10.3-ICMS-Desoneração Destinada ao FUNDEB – (20,00% de 2.3)	0,00	0,00	0,00	0,00
10.4-Cota-Parte IPI-Exportação Destinada ao FUNDEB – (20,00% de 2.4)	40.000,00	40.000,00	13.313,77	33,28
10.5-Cota-Parte ITR Destinada ao FUNDEB – (20% de 2.5)	6.000,00	6.000,00	2.820,62	47,01
10.6-Cota-Parte IPVA Destinada ao FUNDEB – (20,00% de 2.6)	8.160.000,00	8.160.000,00	2.965.956,26	36,35
11-RECEITAS RECEBIDAS DO FUNDEB	0,00	0,00	0,00	0,00
11.1-FUNDEB - Impostos e Transferências de Impostos	0,00	0,00	0,00	0,00
11.1.1-Principal	0,00	0,00	0,00	0,00
11.1.2-Rendimentos de Aplicação Financeira	0,00	0,00	0,00	0,00
11.2-FUNDEB - Complementação da União - VAAF	0,00	0,00	0,00	0,00
11.2.1-Principal	0,00	0,00	0,00	0,00
11.2.2-Rendimentos de Aplicação Financeira	0,00	0,00	0,00	0,00
11.3-FUNDEB - Complementação da União - VAAT	0,00	0,00	0,00	0,00
11.3.1-Principal	0,00	0,00	0,00	0,00
11.3.2-Rendimentos de Aplicação Financeira	0,00	0,00	0,00	0,00
12-RESULTADO LÍQUIDO DAS TRANSFERÊNCIAS DO FUNDEB (11.1 – 10)	(86.366.000,00)	(86.366.000,00)	(30.569.375,43)	0,00
[SE RESULTADO LÍQUIDO DA TRANSFERÊNCIA (12) > 0] = ACRÉSCIMO RESULTANTE DAS TRANSFERÊNCIAS DO FUNDEB	0,00			
[SE RESULTADO LÍQUIDO DA TRANSFERÊNCIA (12) < 0] = DECRÉSCIMO RESULTANTE DAS TRANSFERÊNCIAS DO FUNDEB	30.569.375,43			

www.publicsoft.com.br - PublicSoft Contabilidade - versão 2022.34.19.0 - (83)3022-0800

Page 2 of 5

Prefeitura Municipal de Campina Grande CNPJ: 08.993.917/0001-46 Avenida Floriano Peixoto, 692 Cep: 58100000 Centro, Campina Grande-PB fone: 8(30)3310-6083/8(30)3310-6083 sefin@campinagrande.pb.gov.br www.campinagrande.pb.gov.br

DESPESAS DO FUNDEB	DOTAÇÃO INICIAL	DOTAÇÃO ATUALIZADA (d)	DESPESAS EMPENHADAS		DESPESAS LIQUIDADAS		INSCRITAS EM RESTOS A PAGAR NÃO PROCESSADOS (i)
			Até o Bimestre (e)	% (f) = (e/d) x 100	Até o Bimestre (g)	% (h) = (g/d) x 100	
13-PAGAMENTO DOS PROFISSIONAIS DO MAGISTÉRIO	111.745.000,00	111.745.000,00	58.402.800,90	104,65	58.402.800,90	104,65	0,00
13.1-Com Educação Infantil	33.515.000,00	33.515.000,00	17.584.689,04	52,47	17.584.689,04	52,47	0,00
13.2-Com Ensino Fundamental	78.230.000,00	78.230.000,00	40.818.111,86	52,18	40.818.111,86	52,18	0,00
14-OUTRAS DESPESAS	44.095.000,00	44.095.000,00	4.540.782,81	24,36	4.344.949,81	23,37	0,00
14.1-Com Educação Infantil	9.215.000,00	9.215.000,00	1.419.993,05	15,41	1.367.063,37	14,84	0,00
14.2-Com Ensino Fundamental	34.880.000,00	34.880.000,00	3.120.789,76	8,95	2.977.886,44	8,54	0,00
15- TOTAL DAS DESPESAS DO FUNDEB (13 + 14)	155.840.000,00	155.840.000,00	62.943.583,71	40,39	62.747.750,71	40,26	0,00

DEDUÇÕES PARA FINS DE LIMITE DO FUNDEB PARA PAGAMENTO DOS PROFISSIONAIS DO MAGISTÉRIO	VALOR
16- RESTOS A PAGAR INSCRITOS NO EXERCÍCIO SEM DISPONIBILIDADE FINANCEIRA DE RECURSOS DO FUNDEB	0,00
16.1 - FUNDEB 70%	0,00
16.2 - FUNDEB 30%	0,00
17- DESPESAS CUSTEADAS COM O SUPERÁVIT FINANCEIRO, DO EXERCÍCIO ANTERIOR, DO FUNDEB	0,00
17.1 - FUNDEB 70%	24.043.585,96
17.2 - FUNDEB 30%	2.163.897,39
18- TOTAL DAS DEDUÇÕES CONSIDERADAS PARA FINS DE LIMITE DO FUNDEB (16 + 17)	0,00

INDICADORES DO FUNDEB	VALOR
19- TOTAL DAS DESPESAS DO FUNDEB PARA FINS DE LIMITE (15 - 18)	100,00
19.1 - Mínimo de 70% do FUNDEB na Remuneração do Magistério $[(13 - (16.1 + 17.1)) / (11) \times 100] \%$	0,00
19.2 - Máximo de 30% em Despesa com MDE, que não Remuneração do Magistério $(14 - (16.2 + 17.2)) / (11) \times 100] \%$	0,00
19.3 - Máximo de 5% não Aplicado no Exercício $(100 - (19.1 + 19.2)) \%$	100,00

CONTROLE DA UTILIZAÇÃO DE RECURSOS NO EXERCÍCIO SUBSEQÜENTE	VALOR
20 - RECURSOS RECEBIDOS DO FUNDEB EM 2021 QUE NÃO FORAM UTILIZADOS	0,00
21 - DESPESAS CUSTEADAS COMO SALDO DO ITEM 20 ATÉ O 1º TRIMESTRE DE 2022(2)	0,00

DESPESAS COM AÇÕES TÍPICAS DE MDE	DOTAÇÃO INICIAL	DOTAÇÃO ATUALIZADA (d)	DESPESAS EMPENHADAS		DESPESAS LIQUIDADAS		INSCRITAS EM RESTOS A PAGAR NÃO PROCESSADOS (i)
			Até o Bimestre (e)	% (f) = (e/d) x 100	Até o Bimestre (g)	% (h) = (g/d) x 100	
22-EDUCAÇÃO INFANTIL	58.220.000,00	58.220.000,00	24.446.869,17	79,61	24.328.852,79	79,07	0,00
22.1-Creche	58.220.000,00	58.220.000,00	24.446.869,17	79,61	24.328.852,79	79,07	0,00
22.1.1-Despesas Custeadas com Recursos do FUNDEB	42.730.000,00	42.730.000,00	19.004.682,09	44,48	18.951.752,41	44,35	0,00
22.1.2-Despesas Custeadas com Outros Recursos de Impostos	15.490.000,00	15.490.000,00	5.442.187,08	35,13	5.377.100,38	34,71	0,00

www.publicsoft.com.br - PublicSoft Contabilidade - versão 2022.34.19.0 - (83)3022-0800

Page 3 of 5

Prefeitura Municipal de Campina Grande CNPJ: 08.993.917/0001-46 Avenida Floriano Peixoto, 692 Cep: 58100000 Centro, Campina Grande-PB fone: 8(30)3310-6083/8(30)3310-6083 sefin@campinagrande.pb.gov.br www.campinagrande.pb.gov.br

22-EDUCAÇÃO INFANTIL	58.220.000,00	58.220.000,00	24.446.869,17	79,61	24.328.852,79	79,07	0,00
22.2-Pré-Escola	0,00	0,00	0,00	0,00	0,00	0,00	0,00
22.2.1-Despesas Custeadas com Recursos do FUNDEB	0,00	0,00	0,00	0,00	0,00	0,00	0,00
22.2.2-Despesas Custeadas com Outros Recursos de Impostos	0,00	0,00	0,00	0,00	0,00	0,00	0,00
23-ENSINO FUNDAMENTAL	197.950.000,00	197.950.000,00	56.255.316,75	53,36	54.823.115,62	51,72	0,00
23.1-Despesas Custeadas com Recursos do FUNDEB	113.110.000,00	113.110.000,00	43.938.901,62	38,85	43.795.998,30	38,72	0,00
23.2-Despesas Custeadas com Outros Recursos de Impostos	84.840.000,00	84.840.000,00	12.316.415,13	14,52	11.027.117,32	13,00	0,00
24-ENSINO MÉDIO	0,00	0,00	0,00	0,00	0,00	0,00	0,00
25-ENSINO SUPERIOR	0,00	0,00	0,00	0,00	0,00	0,00	0,00
26-ENSINO PROFISSIONAL NÃO INTEGRADO AO ENSINO REGULAR	0,00	0,00	0,00	0,00	0,00	0,00	0,00
27-OUTRAS	0,00	0,00	0,00	0,00	0,00	0,00	0,00
28-TOTAL DAS DESPESAS COM AÇÕES TÍPICAS DE MDE (22 + 23 + 24 + 25 + 26 + 27)	256.170.000,00	256.170.000,00	80.702.185,92	31,50	79.151.968,41	30,90	0,00

DEDUÇÕES CONSIDERADAS PARA FINS DE LIMITE CONSTITUCIONAL	VALOR
29-RESULTADO LÍQUIDO DAS TRANSFERÊNCIAS DO FUNDEB = (12)	(30.569.375,43)
30-DESPESAS CUSTEADAS COM A COMPLEMENTAÇÃO DO FUNDEB NO EXERCÍCIO	59.859,94
31-DESPESAS CUSTEADAS COM O SUPERÁVIT FINANCEIRO, DO EXERCÍCIO ANTERIOR, DO FUNDEB	0,00
32-DESPESAS CUSTEADAS COM O SUPERÁVIT FINANCEIRO, DO EXERCÍCIO ANTERIOR, DE OUTROS RECURSOS DE IMPOSTOS	0,00
33-RESTOS A PAGAR INSCRITOS NO EXERCÍCIO SEM DISPONIBILIDADE FINANCEIRA DE RECURSOS DE IMPOSTOS VINCULADOS AO ENSINO (4)	0,00
34-CANCELAMENTO, NO EXERCÍCIO, DE RESTOS A PAGAR INSCRITOS COM DISPONIBILIDADE FINANCEIRA DE RECURSOS DE IMPOSTOS VINCULADOS AO ENSINO = (44 j)	0,00
35-TOTAL DAS DEDUÇÕES CONSIDERADAS PARA FINS DE LIMITE CONSTITUCIONAL (29 + 30 + 31 + 32 + 33 + 34) [6]	(30.509.515,49)
36-TOTAL DAS DESPESAS PARA FINS DE LIMITE ((22 + 23) - (35)) [6]	109.661.483,90
37-PERCENTUAL DE APLICAÇÃO EM MDE SOBRE A RECEITA LÍQUIDA DE IMPOSTOS $(36) / (3) \times 100$ % [6] - LIMITE CONSTITUCIONAL 25% [5]	49,22

OUTRAS DESPESAS CUSTEADAS COM RECEITAS ADICIONAIS PARA FINANCIAMENTO DO ENSINO	DOTAÇÃO INICIAL	DOTAÇÃO ATUALIZADA (d)	DESPESAS EMPENHADAS		DESPESAS LIQUIDADAS		INSCRITAS EM RESTOS A PAGAR NÃO PROCESSADOS (i)
			Até o Bimestre (e)	% (f) = (e/d) x 100	Até o Bimestre (g)	% (h) = (g/d) x 100	
38-DESPESAS CUSTEADAS COM A APLICAÇÃO FINANCEIRA DE OUTROS RECURSOS DE IMPOSTOS VINCULADOS AO ENSINO	0,00	0,00	0,00	0,00	0,00	0,00	0,00
39-DESPESAS CUSTEADAS COM A CONTRIBUIÇÃO SOCIAL DO SALÁRIO-EDUCAÇÃO	0,00	0,00	0,00	0,00	0,00	0,00	0,00
40-DESPESAS CUSTEADAS COM OPERAÇÕES DE CRÉDITO	0,00	0,00	0,00	0,00	0,00	0,00	0,00
41-DESPESAS CUSTEADAS COM OUTRAS RECEITAS PARA FINANCIAMENTO DO ENSINO	0,00	0,00	0,00	0,00	0,00	0,00	0,00

www.publicsoft.com.br - PublicSoft Contabilidade - versão 2022.34.19.0 - (83)3022-0800

Page 4 of 5

Prefeitura Municipal de Campina Grande CNPJ: 08.993.917/0001-46 Avenida Floriano Peixoto, 692 Cep: 58100000 Centro, Campina Grande-PB fone: 8(30)3310-6083/8(30)3310-6083 sefin@campinagrande.pb.gov.br www.campinagrande.pb.gov.br

42-TOTAL DAS OUTRAS DESPESAS CUSTEADAS COM RECEITAS ADICIONAIS PARA FINANCIAMENTO DO ENSINO (38+ 39 + 40 + 41)	0,00	0,00	0,00	0,00	0,00	0,00	0,00
43-TOTAL GERAL DAS DESPESAS COM EDUCAÇÃO (28 + 42)	256.170.000,00	256.170.000,00	80.702.185,92	31,50	79.151.988,41	30,90	0,00

RESTOS A PAGAR INSCRITOS COM DISPONIBILIDADE FINANCEIRA DE RECURSOS DE IMPOSTOS VINCULADOS AO ENSINO	SALDO ATÉ O BIMESTRE	CANCELADO EM 2022 (j)
44-RESTOS A PAGAR DE DESPESAS COM MDE	771.981,44	0,00
44.1-Executadas com Recursos de Impostos Vinculados ao Ensino	0,00	0,00
44.2-Executadas com Recursos do FUNDEB	771.981,44	0,00

FLUXO FINANCEIRO DOS RECURSOS DO FUNDEB	FUNDEB	SALÁRIO EDUCAÇÃO
45-DISPONIBILIDADE FINANCEIRA EM 31 DE DEZEMBRO DE 2021	57.631.405,16	0,00
46-(+) INGRESSO DE RECURSOS ATÉ O BIMESTRE	0,00	0,00
47-(-) PAGAMENTOS EFETUADOS ATÉ O BIMESTRE	61.012.118,61	0,00
47.1-ORÇAMENTO DO EXERCÍCIO	60.940.033,61	0,00
47.2-RESTOS A PAGAR	72.085,00	0,00
48-(+) RECEITA DE APLICAÇÃO FINANCEIRA DOS RECURSOS ATÉ O BIMESTRE	0,00	0,00
49-(-) DISPONIBILIDADE FINANCEIRA ATÉ O BIMESTRE	(3.380.713,45)	0,00
50-(+) AJUSTES	0,00	0,00
50.1-RETEIÇÕES	0,00	0,00
50.2-CONCILIAÇÃO BANCÁRIA	0,00	0,00
51-(-) SALDO FINANCEIRO CONCILIADO	0,00	0,00

FONTE: Sistema PublicSoft Contabilidade - Secretaria de Finanças

CLAIR LEITAO
MARTINS BELTRAO
BEZERRA DE
MELO:47798408487

CLAIR LEITÃO MARTINS
CONTADORA

Gustavo Henrique Almeida Pontes
Braga
Secretário

BRUNO CUNHA LIMA
BRANCO
Prefeito



Prefeitura Municipal de Campina Grande

RELATÓRIO RESUMIDO DA EXECUÇÃO ORÇAMENTÁRIA

DEMONSTRATIVO DA RECEITA DE IMPOSTOS LÍQUIDA E DAS DESPESAS PRÓPRIAS COM AÇÕES E SERVIÇOS PÚBLICOS DE SAÚDE

ORÇAMENTO FISCAL E DA SEGURIDADE SOCIAL

JANEIRO A ABRIL DE 2022/BIMESTRE MARÇO-ABRIL

R\$ 1,00

RREO - ANEXO XII (LC 141/2012, art. 35)

RECEITAS PARA APURAÇÃO DA APLICAÇÃO EM AÇÕES E SERVIÇOS PÚBLICOS DE SAÚDE	PREVISÃO INICIAL	PREVISÃO ATUALIZADA (a)	RECEITAS REALIZADAS	
			Até o Bimestre (b)	% (b/a) x 100
RECEITAS DE IMPOSTOS (I)	170.740.000,00	170.740.000,00	71.005.852,88	41,59
Receita Resultante do Imposto Predial e Territorial Urbano - IPTU	41.240.000,00	41.240.000,00	24.613.039,54	59,68
IPTU	36.000.000,00	36.000.000,00	23.538.716,56	65,39
Multas, Juros de Mora, Dívida Ativa e Outros Encargos do IPTU	5.240.000,00	5.240.000,00	1.074.322,98	20,50
Receita Resultante do Imposto sobre Transmissão Inter Vivos - ITBI	16.500.000,00	16.500.000,00	5.163.513,12	31,29
ITBI	16.500.000,00	16.500.000,00	5.163.513,12	31,29
Multas, Juros de Mora, Dívida Ativa e Outros Encargos do ITBI	0,00	0,00	0,00	0,00
Receita Resultante do Imposto sobre Serviços de Qualquer Natureza - ISS	76.000.000,00	76.000.000,00	28.150.575,17	37,04
ISS	76.000.000,00	76.000.000,00	28.150.575,17	37,04
Multas, Juros de Mora, Dívida Ativa e Outros Encargos do ISS	0,00	0,00	0,00	0,00
Receita Resultante do Imposto sobre a Renda e Proventos de Qualquer Natureza Retido na Fonte - IRRF	37.000.000,00	37.000.000,00	13.078.725,05	35,35
RECEITA DE TRANSFERÊNCIAS CONSTITUCIONAIS E LEGAIS (II)	432.055.000,00	432.055.000,00	152.846.879,16	35,38
Cota-Parte ITR	30.000,00	30.000,00	14.103,33	47,01
Cota-Parte FPM	125.800.000,00	125.800.000,00	52.781.192,41	41,96
Cota-Parte ICMS	265.000.000,00	265.000.000,00	85.155.232,88	32,13
Cota-Parte IPI-Exportação	200.000,00	200.000,00	66.568,87	33,28
Cota-Parte IPVA	40.800.000,00	40.800.000,00	14.829.781,67	36,35
Compensações Financeiras Provenientes de Impostos e Transferências Constitucionais	225.000,00	225.000,00	0,00	0,00
Desoneração ICMS - LC 87/1996	225.000,00	225.000,00	0,00	0,00
Outras	0,00	0,00	0,00	0,00
TOTAL DAS RECEITAS RESULTANTES DE IMPOSTOS E TRANSFERÊNCIAS CONSTITUCIONAIS E LEGAIS - (III) = (I) + (II)	602.795.000,00	602.795.000,00	223.852.732,04	35,38

DESPESAS COM AÇÕES E SERVIÇOS PÚBLICOS DE SAÚDE (ASPS) – POR SUBFUNÇÃO E CATEGORIA ECONÔMICA	DOTAÇÃO INICIAL	DOTAÇÃO ATUALIZADA (c)	DESPESAS EMPENHADAS		DESPESAS LIQUIDADAS		DESPESAS PAGAS		Inscritas em Restos a Pagar não Processados (g)
			Até o Bimestre (d)	%(d/c) x 100	Até o Bimestre (e)	(e/c) x 100	Até o Bimestre (f)	(f/c) x 100	
ATENÇÃO BÁSICA (IV)	3.728.000,00	3.838.000,00	493.632,61	76,17	282.417,52	31,54	276.222,04	31,35	7,36
Despesas Correntes	3.495.000,00	3.395.000,00	179.617,50	5,29	164.126,88	4,83	157.931,40	4,65	15.490,62
Despesas de Capital	233.000,00	443.000,00	314.015,11	70,88	118.290,64	26,70	118.290,64	26,70	195.724,47
ASSISTÊNCIA HOSPITALAR E AMBULATORIAL (V)	10.655.000,00	11.786.000,00	8.403.753,07	80,68	7.885.816,62	75,46	7.393.672,13	70,96	66,91
Despesas Correntes	9.827.000,00	10.948.000,00	8.368.153,07	76,44	7.854.716,62	71,75	7.362.572,13	67,25	513.436,45
Despesas de Capital	828.000,00	838.000,00	35.600,00	4,25	31.100,00	3,71	31.100,00	3,71	4.500,00
SUPORTE PROFILÁTICO E TERAPÊUTICO (VI)	3.000.000,00	3.000.000,00	547.853,24	18,26	294.275,46	9,81	214.500,00	7,15	9,81
Despesas Correntes	3.000.000,00	3.000.000,00	547.853,24	18,26	294.275,46	9,81	214.500,00	7,15	253.577,78
Despesas de Capital	0,00	0,00	0,00	0,00	0,00	0,00	0,00	0,00	0,00
VIGILÂNCIA SANITÁRIA (VII)	0,00	0,00	0,00	0,00	0,00	0,00	0,00	0,00	0,00
Despesas Correntes	0,00	0,00	0,00	0,00	0,00	0,00	0,00	0,00	0,00
Despesas de Capital	0,00	0,00	0,00	0,00	0,00	0,00	0,00	0,00	0,00
VIGILÂNCIA EPIDEMIOLÓGICA (VIII)	2.560.000,00	2.560.000,00	586.352,48	45,09	568.370,99	44,38	562.249,76	44,13	22,20
Despesas Correntes	2.520.000,00	2.520.000,00	577.482,48	22,92	559.500,99	22,20	553.379,76	21,96	17.981,49
Despesas de Capital	40.000,00	40.000,00	8.870,00	22,18	8.870,00	22,18	8.870,00	22,18	0,00
ALIMENTAÇÃO E NUTRIÇÃO (IX)	0,00	0,00	0,00	0,00	0,00	0,00	0,00	0,00	0,00
Despesas Correntes	0,00	0,00	0,00	0,00	0,00	0,00	0,00	0,00	0,00
Despesas de Capital	0,00	0,00	0,00	0,00	0,00	0,00	0,00	0,00	0,00
OUTRAS SUBFUNÇÕES (X)	72.057.000,00	73.145.000,00	29.788.931,87	123,55	28.216.956,20	86,90	27.980.272,69	38,34	38,58
Despesas Correntes	71.953.000,00	72.981.000,00	29.652.945,07	40,63	28.137.673,40	38,55	27.980.272,69	38,34	1.515.271,67
Despesas de Capital	104.000,00	164.000,00	1.35.986,80	82,92	79.282,80	48,34	0,00	0,00	56.704,00
TOTAL (XI) = (IV + V + VI + VII + VIII + IX + X)	92.000.000,00	94.329.000,00	39.820.523,27	343,76	37.247.836,79	248,08	36.426.916,62	191,94	38,58

APURAÇÃO DO CUMPRIMENTO DO LIMITE MÍNIMO PARA APLICAÇÃO EM ASPs	DESPESAS EMPENHADAS (d)	DESPESAS LIQUIDADAS (e)	DESPESAS PAGAS (f)
Total das Despesas com ASPs (XI) = (XI)	39.820.523,27	37.247.836,79	36.426.916,62
(-) Restos a Pagar Não Processados Inscritos Indevidamente no Exercício sem Disponibilidade Financeira (XIII)	0,00	0,00	0,00
(-) Despesas Custeadas com Recursos Vinculados a Parcela do Percentual Mínimo que não foi Aplicada em Exercícios Anteriores (XIV)	0,00	0,00	0,00
(-) Despesas Custeadas com Disponibilidade de Caixa Vinculada aos Restos a Pagar Cancelados (XV)	0,00	0,00	0,00
(=) VALOR APLICADO EM ASPs (XVI) = (XI - XIII - XIV - XV)	39.820.523,27	37.247.836,79	36.426.916,62
Despesa Mínima a ser Aplicada em ASPs (XVII) = (III) x 15% (LC 141/2012)	33.577.909,81	33.577.909,81	33.577.909,81
Despesa Mínima a ser Aplicada em ASPs (XVIII) = (III) x % (Lei Orgânica Municipal)	33.577.909,81	33.577.909,81	33.577.909,81
Diferença entre o Valor Aplicado e a Despesa Mínima a ser Aplicada (XVIII) = (XVI) (d ou e) - (XVII)	6.242.613,46	3.669.926,98	2.849.006,81
Limite não Cumprido (XIX) = (XVIII) (Quando valor for inferior a zero)	0,00		
PERCENTUAL DA RECEITA DE IMPOSTOS E TRANSFERÊNCIAS CONSTITUCIONAIS E LEGAIS APLICADO EM ASPs (XVI / III) * 100 (mínimo de 15% conforme LC nº 141/2012 ou % da Lei Orgânica Municipal)	17,79	16,64	

CONTROLE DO VALOR REFERENTE AO PERCENTUAL MÍNIMO NÃO CUMPRIDO EM EXERCÍCIOS ANTERIORES PARA FINS DE APLICAÇÃO DOS RECURSOS VINCULADOS CONFORME ARTIGOS 25 E 26 DA LC 141/2012	Saldo Inicial (no exercício atual) (h)	LIMITE NÃO CUMPRIDO			Saldo Final (não aplicado) (l) = (h - (i+ou))
		Empenhadas (i)	Liquidadas (j)	Pagas (k)	
Diferença de limite não cumprido em 2020 (saldo final = XIXd)	0,00	0,00	0,00	0,00	0,00
Diferença de limite não cumprido em 2019 (saldo inicial igual ao saldo final do demonstrativo do exercício anterior)	0,00	0,00	0,00	0,00	0,00
Diferença de limite não cumprido em Exercícios Anteriores (saldo inicial igual ao saldo final do demonstrativo do exercício anterior)	0,00	0,00	0,00	0,00	0,00
TOTAL DA DIFERENÇA DE LIMITE NÃO CUMPRIDO EM EXERCÍCIOS ANTERIORES (XX)	0,00	0,00	0,00	0,00	0,00

EXECUÇÃO DE RESTOS A PAGAR										
EXERCÍCIO DO EMPENHO	Valor Mínimo para aplicação em ASPs (m)	Valor Aplicado em ASPs no Exercício (n)	Valor aplicado além do limite mínimo (o)	Total inscrito em RP no exercício (p)	RPNP Inscritos Indevidamente no Exercício sem Disponibilidade	Valor inscrito em RP considerado no Limite (r)	Total de RP pagos (s)	Total de RP a pagar (t)	Total de RP cancelados ou prescritos (u)	Diferença entre o valor aplicado além do limite e o total de RP cancelados (v)
Empenhos de 2021	0,00	0,00	0,00	0,00	0,00	0,00	0,00	0,00	0,00	0,00
Empenhos de 2020	0,00	0,00	0,00	0,00	0,00	0,00	0,00	0,00	0,00	0,00
Empenhos de 2019	0,00	0,00	0,00	0,00	0,00	0,00	0,00	0,00	0,00	0,00
Empenhos de 2018	0,00	0,00	0,00	0,00	0,00	0,00	0,00	0,00	0,00	0,00
Empenhos de 2017	0,00	0,00	0,00	0,00	0,00	0,00	0,00	0,00	0,00	0,00
Empenhos de 2016 e Anteriores	0,00	0,00	0,00	0,00	0,00	0,00	0,00	0,00	0,00	0,00

TOTAL DOS RESTOS A PAGAR CANCELADOS OU PRESCRITOS ATÉ O FINAL DO EXERCÍCIO ATUAL QUE AFETARAM O CUMPRIMENTO DO LIMITE (XXI)

TOTAL DOS RESTOS A PAGAR CANCELADOS OU PRESCRITOS ATÉ O FINAL DO EXERCÍCIO ANTERIOR QUE AFETARAM O CUMPRIMENTO DO LIMITE (XXII)

TOTAL DOS RESTOS A PAGAR CANCELADOS OU PRESCRITOS NO EXERCÍCIO ATUAL QUE AFETARAM O CUMPRIMENTO DO LIMITE (XXIII) = (XXI - XXII) (Artigo 24 § 1º e 2º da LC 141/2012)

CONTROLE DE RESTOS A PAGAR CANCELADOS OU PRESCRITOS CONSIDERADOS PARA FINS DE APLICAÇÃO DA DISPONIBILIDADE DE CAIXA CONFORME ARTIGO 24§ 1º e 2º DA LC 141/2012	Saldo Inicial (no exercício atual) (w)	RESTOS A PAGAR CANCELADOS OU PRESCRITOS			Saldo Final (não aplicado) (as) = (w - (x ou y))
		Empenhadas (x)	Liquidadas (y)	Pagas (z)	
Restos a pagar cancelados ou prescritos em 2020 a serem compensados (XXIV) (saldo inicial = XXIII)	0,00	0,00	0,00	0,00	0,00
Restos a pagar cancelados ou prescritos em 2019 a serem compensados (XXV) (saldo inicial igual ao saldo final do demonstrativo do exercício anterior)	0,00	0,00	0,00	0,00	0,00
Restos a pagar cancelados ou prescritos em exercícios anteriores a serem compensados (XXVI) (saldo inicial igual ao saldo final do demonstrativo do exercício anterior)	0,00	0,00	0,00	0,00	0,00
TOTAL DE RESTOS A PAGAR CANCELADOS OU PRESCRITOS A COMPENSAR (XXVII)	0,00	0,00	0,00	0,00	0,00

RECEITAS ADICIONAIS PARA O FINANCIAMENTO DA SAÚDE NÃO COMPUTADAS NO CÁLCULO DO MÍNIMO	PREVISÃO INICIAL	PREVISÃO ATUALIZADA (a)	RECEITAS REALIZADAS	
			Até o Bimestre (b)	% (b/a) x 100
RECEITAS DE TRANSFERÊNCIAS PARA A SAÚDE (XXVIII)	0,00	0,00	0,00	0,00
Proveniente da União	0,00	0,00	0,00	0,00
Proveniente dos Estados	0,00	0,00	0,00	0,00
Proveniente de outros Municípios	0,00	0,00	0,00	0,00
RECEITA DE OPERAÇÕES DE CRÉDITO INTERNAS E EXTERNAS VINCULADAS A SAÚDE (XXIX)	0,00	0,00	0,00	0,00
OUTRAS RECEITAS (XXX)	0,00	0,00	0,00	0,00
TOTAL DE RECEITAS ADICIONAIS PARA FINANCIAMENTO DA SAÚDE (XXXI) = (XXVIII + XXIX + XXX)	0,00	0,00	0,00	0,00

DESPESAS COM SAÚDE NÃO COMPUTADAS NO CÁLCULO DO MÍNIMO									
DESPESAS COM SAÚDE POR SUBFUNÇÕES E CATEGORIA ECONÔMICA NÃO COMPUTADAS NO CÁLCULO DO MÍNIMO	DOTAÇÃO INICIAL	DOTAÇÃO ATUALIZADA (c)	DESPESAS EMPENHADAS		DESPESAS LIQUIDADAS		DESPESAS PAGAS		Inscritas em Restos a Pagar não Processados (g)
			Até o Bimestre (d)	%(d/c) x 100	Até o Bimestre (e)	(e/c) x 100	Até o Bimestre (f)	(f/c) x 100	
ATENÇÃO BÁSICA (XXXII)	69.870.000,00	69.891.418,00	29.096.528,71	56,60	24.874.695,29	39,23	23.556.584,44	37,28	4.221.833,42
Despesas Correntes	66.720.000,00	67.650.000,00	28.781.411,61	42,54	24.817.655,29	36,69	23.499.544,44	34,74	3.963.756,32
Despesas de Capital	3.150.000,00	2.241.418,00	315.117,10	14,06	57.040,00	2,54	57.040,00	2,54	258.077,10
ASSISTÊNCIA HOSPITALAR E AMBULATORIAL (XXXIII)	167.594.000,00	164.492.000,00	104.828.315,61	120,61	86.828.286,20	87,27	79.126.605,84	73,37	18.000.029,41
Despesas Correntes	161.644.000,00	159.232.000,00	101.848.461,80	63,96	85.047.257,69	53,41	77.838.611,13	48,88	16.801.204,11
Despesas de Capital	5.950.000,00	5.260.000,00	2.979.853,81	56,65	1.781.028,51	33,86	1.287.994,71	24,49	1.198.825,30
SUPORTE PROFILÁTICO E TERAPÊUTICO (XXXIV)	3.500.000,00	3.820.000,00	2.269.702,72	59,42	1.626.113,51	42,57	948.472,05	24,83	643.589,21
Despesas Correntes	3.500.000,00	3.820.000,00	2.269.702,72	59,42	1.626.113,51	42,57	948.472,05	24,83	643.589,21
Despesas de Capital	0,00	0,00	0,00	0,00	0,00	0,00	0,00	0,00	0,00
VIGILÂNCIA SANITÁRIA (XXXV)	0,00	0,00	0,00	0,00	0,00	0,00	0,00	0,00	0,00
Despesas Correntes	0,00	0,00	0,00	0,00	0,00	0,00	0,00	0,00	0,00
Despesas de Capital	0,00	0,00	0,00	0,00	0,00	0,00	0,00	0,00	0,00
VIGILÂNCIA EPIDEMIOLÓGICA (XXXVI)	6.398.000,00	9.088.000,00	2.857.745,71	50,84	2.143.124,61	34,08	2.036.762,06	32,39	714.621,10
Despesas Correntes	5.978.000,00	6.318.000,00	2.581.146,11	40,85	2.135.524,61	33,80	2.029.162,06	32,12	445.621,50
Despesas de Capital	420.000,00	2.770.000,00	276.599,60	9,99	7.600,00	0,27	7.600,00	0,27	268.999,60
ALIMENTAÇÃO E NUTRIÇÃO (XXXVII)	0,00	0,00	0,00	0,00	0,00	0,00	0,00	0,00	0,00
Despesas Correntes	0,00	0,00	0,00	0,00	0,00	0,00	0,00	0,00	0,00
Despesas de Capital	0,00	0,00	0,00	0,00	0,00	0,00	0,00	0,00	0,00
OUTRAS SUBFUNÇÕES (XXXVIII)	638.000,00	719.582,00	71.980,69	10,75	71.980,69	10,75	71.980,69	10,75	0,00
Despesas Correntes	588.000,00	669.582,00	71.980,69	10,75	71.980,69	10,75	71.980,69	10,75	0,00
Despesas de Capital	50.000,00	50.000,00	0,00	0,00	0,00	0,00	0,00	0,00	0,00
TOTAL DAS DESPESAS NÃO COMPUTADAS NO CÁLCULO DO MÍNIMO (XXXIX) = (XXXII + XXXIII + XXXIV + XXXV + XXXVI + XXXVII + XXXVIII)	248.000.000,00	248.011.000,00	139.124.273,44	0,00	115.544.200,30	213,89	115.544.200,30	178,62	0,00

DESPESAS TOTAIS COM SAÚDE EXECUTADAS COM COM RECURSOS PRÓPRIOS E COM RECURSOS TRANSFERIDOS DE OUTROS ENTES	DOTAÇÃO INICIAL	DOTAÇÃO ATUALIZADA (c)	DESPESAS EMPENHADAS		DESPESAS LIQUIDADAS		DESPESAS PAGAS		Inscritas em Restos a Pagar não Processados (g)
			Até o Bimestre (d)	%(d/c) x 100	Até o Bimestre (e)	(e/c) x 100	Até o Bimestre (f)	(f/c) x 100	
ATENÇÃO BÁSICA (XL) = (IV + XXXII)	73.598.000,00	73.729.418,00	29.590.161,32	64,20	25.157.112,81	41,69	23.832.806,48	39,83	4.433.048,51
ASSISTÊNCIA HOSPITALAR E AMBULATORIAL (XLI) = (V + XXXIII)	178.249.000,00	176.278.000,00	113.232.068,68	114,21	94.714.102,82	84,31	86.520.277,97	71,70	18.517.965,86
SUPORTE PROFILÁTICO E TERAPÊUTICO (XLII) = (VI + XXXIV)	6.500.000,00	6.820.000,00	2.817.555,96	41,31	1.920.388,97	28,16	1.162.972,05	17,05	897.166,99
VIGILÂNCIA SANITÁRIA (XLIII) = (VII + XXXV)	0,00	0,00	0,00	0,00	0,00	0,00	0,00	0,00	0,00
VIGILÂNCIA EPIDEMIOLÓGICA (XLIV) = (VIII + XXXVI)	8.498.000,00	8.838.000,00	3.158.628,59	35,74	2.695.025,60	30,49	2.582.541,82	29,22	463.602,99
ALIMENTAÇÃO E NUTRIÇÃO (XLV) = (XIX + XXXVII)	0,00	0,00	0,00	0,00	0,00	0,00	0,00	0,00	0,00
OUTRAS SUBFUNÇÕES (XLVI) = (XX + XXXVIII)	72.695.000,00	73.864.582,00	29.860.912,56	103,90	28.288.936,89	75,35	28.052.253,38	38,09	1.571.975,67
TOTAL DAS DESPESAS COM SAÚDE (XLVII) = (XI + XXXIX)	340.000.000,00	342.340.000,00	178.944.796,71	369,53	152.792.037,09	260,59	152.792.037,09	196,48	26.152.759,62
(-) Despesas executadas com recursos provenientes das transferências de recursos de outros entes									
TOTAL DAS DESPESAS EXECUTADAS COM RECURSOS PRÓPRIOS (XLVIII)									

FONTE: Sistema PublicSoft Contabilidade - Secretaria de Finanças


CLAIR LEITAO
 MARTINS BELTRAO
 BEZERRA DE
 MELO:47798408487

Assinado de forma digital por CLAIR LEITAO
 MARTINS BELTRAO BEZERRA DE
 MELO/47798408487
 DN: c=BR, ou=SP, ou=Secretaria de
 Finanças, ou=Estado da Paraíba, ou=SECRETARIA DE
 FINANÇAS, ou=CLAIR LEITAO MARTINS
 BELTRAO BEZERRA DE MELO/47798408487
 Data: 2022.09.16 08:58:45 -03'00'

CLAIR LEITÃO MARTINS
 CONTADORA

Gustavo Henrique Almeida Pontes
 Braga
 Secretário

BRUNO CUNHA LIMA
 BRANCO
 Prefeito

	PREFEITURA MUNICIPAL DE CAMPINA GRANDE	MUNICÍPIO DE CAMPINA GRANDE - PB
	AV RIO BRANCO, 304	RELATÓRIO RESUMIDO DA EXECUÇÃO ORÇAMENTÁRIA
	CAMPINA GRANDE	DEMONSTRATIVO DAS RECEITAS E DESPESAS COM MANUTENÇÃO E DESENVOLVIMENTO DO ENSINO - MDE
	Telefone: 83988152930 CNPJ: 08993917000146	ORÇAMENTOS FISCAL E DA SEGURIDADE SOCIAL
www.campinagrande.pb.gov.br	3º BIMESTRE	Maio - Junho
RREO - ANEXO 8 (LDB, art. 72)		RS 1,00
RECEITA RESULTANTE DE IMPOSTOS (Arts. 212 e 212-A da Constituição Federal)		
RECEITA RESULTANTE DE IMPOSTOS	PREVISÃO ATUALIZADA (a)	RECEITAS REALIZADAS Até o Bimestre (b)
1-RECEITA DE IMPOSTOS	171.780.000,00	37.564.767,06
1.1- Receita Resultante do imposto sobre a Propriedade Predial e Territorial Urbana - IPTU	41.240.000,00	5.217.289,81
1.2- Receita Resultante do imposto sobre Transmissão Inter Vivos - ITBI	16.500.000,00	5.542.271,64
1.3- Receita Resultante do imposto sobre Serviços de Qualquer Natureza - ISS	77.040.000,00	15.523.361,99
1.4- Receita Resultante do imposto de Renda Retido na Fonte - IRRF	37.000.000,00	11.281.843,62
2-RECEITA DE TRANSFERÊNCIAS CONSTITUCIONAIS E LEGAIS	494.180.000,00	80.552.449,41
2.1- Cota-Parte FPM	166.950.000,00	24.323.934,77
2.1.1- Parcela referente à CF, art. 159, I, alínea b	157.250.000,00	24.323.934,77
2.1.2- Parcela referente à CF, art. 159, I, alíneas d e e	9.700.000,00	0,00
2.2- Cota-Parte ICMS	286.200.000,00	47.013.753,89
2.3- Cota-Parte IPI-Exportação	200.000,00	17.289,71
2.4- Cota-Parte ITR	30.000,00	7.853,66
2.5- Cota-Parte IPVA	40.800.000,00	9.189.617,38
2.6- Cota-Parte IOF-Ouro	0,00	0,00
2.7- Compensações Financeiras Provenientes de Impostos e Transferências Constitucionais	0,00	0,00
3-TOTAL DA RECEITA RESULTANTE DE IMPOSTOS (1 + 2)	665.960.000,00	118.117.216,47
4-TOTAL DESTINADO AO FUNDEB - 20% DE ((2.1.1) + (2.2) + (2.3) + (2.4) + (2.5))	96.896.000,00	16.110.489,88
5- VALOR MÍNIMO A SER APLICADO ALÉM DO VALOR DESTINADO AO FUNDEB - 5% DE ((2.1.1) + (2.2) + (2.3) + (2.4) + (2.5)) + 25% DE ((1.1) + (1.2) + (1.3) + (1.4) + (2.1.2) + (2.6) + (2.7))	69.594.000,00	13.418.614,24
FUNDEB		
RECEITAS RECEBIDAS DO FUNDEB NO EXERCÍCIO	PREVISÃO ATUALIZADA (a)	RECEITAS REALIZADAS Até o Bimestre (b)
6-RECEITAS RECEBIDAS DO FUNDEB	158.040.000,00	36.985.141,94
6.1-FUNDEB - Impostos e Transferências de Impostos	144.582.000,00	31.022.331,72
6.1.1-Principal	144.282.000,00	30.349.363,80
6.1.2-Rendimentos de Aplicação Financeira	300.000,00	672.967,92
6.2-FUNDEB - Complementação da União - VAAF	10.573.000,00	3.689.658,71
6.2.1-Principal	10.573.000,00	3.689.658,71
6.2.2-Rendimentos de Aplicação Financeira	0,00	0,00
6.3-FUNDEB - Complementação da União - VAAT	2.885.000,00	2.273.151,51
6.3.1-Principal	2.885.000,00	2.273.151,51
6.3.2-Rendimentos de Aplicação Financeira	0,00	0,00
7-RESULTADO LÍQUIDO DAS TRANSFERÊNCIAS DO FUNDEB (6.1.1 - 4) ⁶	47.386.000,00	14.238.873,92
RECURSOS RECEBIDOS EM EXERCÍCIOS ANTERIORES E NÃO UTILIZADOS (SUPERÁVIT)	VALOR	

8-TOTAL DOS RECURSOS DE SUPERÁVIT						190.026.406,73
8.1-SUPERÁVIT DO EXERCÍCIO IMEDIATAMENTE ANTERIOR						0,00
8.2-SUPERÁVIT RESIDUAL DE OUTROS EXERCÍCIOS						0,00
9-TOTAL DOS RECURSOS DO FUNDEB DISPONÍVEIS PARA UTILIZAÇÃO (6 + 8)						227.011.548,69
DESPESAS COM RECURSOS DO FUNDEB	DOTAÇÃO ATUALIZADA (c)	DESPESAS EMPENHADAS Até o Bimestre (d)	DESPESAS LIQUIDADAS Até o Bimestre (e)	DESPESAS PAGAS Até o Bimestre (f)	INSCRITAS EM RESTOS A PAGAR NÃO PROCESSADOS (g)	
(Por Área de Atuação) ⁶						
10-PROFISSIONAIS DA EDUCAÇÃO BÁSICA	185.947.666,25	43.013.321,72	43.013.321,72	43.013.321,72	0,00	
10.1-Educação Infantil	55.743.390,71	14.095.042,70	14.095.042,70	14.095.042,70	0,00	
10.1.1-Creche	55.743.390,71	14.095.042,70	14.095.042,70	14.095.042,70	0,00	
10.1.2-Pré-escola	0,00	0,00	0,00	0,00	0,00	
10.2-Esano Fundamental	130.104.275,54	28.918.279,02	28.918.279,02	28.918.279,02	0,00	
11-OUTRAS DESPESAS	12.101.217,10	285.709,00	372.710,74	2.142.627,84	108.831,26	
11.1-Educação Infantil	4.976.503,00	162.547,00	176.714,68	723.645,58	38.762,00	
11.1.1-Creche	4.976.503,00	162.547,00	176.714,68	723.645,58	38.762,00	
11.1.2-Pré-escola	0,00	0,00	0,00	0,00	0,00	
11.2-Esano Fundamental	7.124.714,10	123.162,00	195.996,06	1.418.982,26	70.069,26	
12-TOTAL DAS DESPESAS COM RECURSOS DO FUNDEB (10 + 11)	187.948.883,35	43.299.030,72	43.386.032,46	45.155.949,56	108.831,26	
INDICADORES DO FUNDEB						
DESPESAS CUSTEADAS COM RECEITAS DO FUNDEB RECEBIDAS NO EXERCÍCIO	Até o Bimestre (d)	DESPESAS EMPENHADAS Até o Bimestre (e)	DESPESAS PAGAS Até o Bimestre (f)	INSCRITAS EM RESTOS A PAGAR NÃO PROCESSADOS (g)	INSCRITAS EM RESTOS A PAGAR NÃO PROCESSADOS (SEM DISPONIBILIDADE DE CAIXA)⁷ (h)	
13-Total das Despesas do FUNDEB com Profissionais da Educação Básica	43.013.321,72	43.013.321,72	43.013.321,72	0,00	0,00	
14-Total das Despesas custeadas com FUNDEB - Impostos e Transferências de Impostos	38.732.731,73	38.819.733,47	40.589.650,57	108.831,26	0,00	
15-Total das Despesas custeadas com FUNDEB - Complementação da União - VAAF	0,00	0,00	0,00	0,00	0,00	
16-Total das Despesas custeadas com FUNDEB - Complementação da União - VAAT	0,00	0,00	0,00	0,00	0,00	
17-Total das Despesas custeadas com FUNDEB - Complementação da União - VAAT Aplicadas na Educação Infantil	4.566.298,99	4.566.298,99	4.566.298,99	0,00	0,00	
18-Total das Despesas custeadas com FUNDEB - Complementação da União - VAAT Aplicadas em Despesa de Capital	0,00	0,00	0,00	0,00	0,00	
INDICADORES - Art. 212-A, inciso XI e § 3º - Constituição Federal²	VALOR EXIGIDO (i)	DESPESAS LIQUIDADAS Até o Bimestre (e)	DESPESAS PAGAS Até o Bimestre (f)	INSCRITAS EM RESTOS A PAGAR NÃO PROCESSADOS (g)	% APLICADO (j)	
19-Mínimo de 70% do FUNDEB na Remuneração dos Profissionais da Educação Básica		25.889.599,36	43.013.321,72	43.013.321,72	116,30	
20-Percentual de 50% da Complementação da União ao FUNDEB (VAAT) na Educação Infantil		1.136.575,76	4.566.298,99	4.566.298,99	200,88	
21-Mínimo de 15% da Complementação da União ao FUNDEB - VAAT em Despesa de Capital		340.972,73	0,00	0,00	0,00	
INDICADOR - Art.25, § 3º - Lei nº 14.113, de 2020 - (Máximo de 10% de Superávit)³	VALOR MÁXIMO PERMITIDO (m)	VALOR NÃO APLICADO (n)	VALOR NÃO APLICADO APÓS AJUSTE (o)	% NÃO APLICADO (p)		
22-Total da Receita Recebida e não Aplicada no Exercício		3.698.514,19	-1.834.591,53	-1.834.591,53	-4,96	

INDICADOR - Art.25, § 3º - Lei nº 14.113, de 2020 - (Aplicação do Superávit de Exercício Anterior) ³	VALOR DE SUPERÁVIT PERMITIDO NO EXERCÍCIO ANTERIOR	VALOR NÃO APLICADO NO EXERCÍCIO ANTERIOR	VALOR DE SUPERÁVIT APLICADO ATÉ O PRIMEIRO QUADRIMESTRE	VALOR APLICADO ATÉ O PRIMEIRO QUADRIMESTRE QUE INTEGRARÁ O LIMITE CONSTITUCIONAL	VALOR APLICADO APÓS O PRIMEIRO QUADRIMESTRE	VALOR NÃO APLICADO
	(q)	(r)	(s)	(t)	(u)	(v) = (r) - (s) - (u)
23 - Total das Despesas custeadas com Superávit do FUNDEB	0,00	0,00	0,00	0,00	-1.747.589,79	1.747.589,79
23.1 - Total das Despesas custeadas com FUNDEB - Impostos e Transferências de Impostos	0,00	0,00	0,00	0,00	-7.710.400,01	7.710.400,01
23.2 - Total das Despesas custeadas com FUNDEB - Complementação da União (VAAF + VAAT)	0,00	0,00	0,00	0,00	5.962.810,22	-5.962.810,22
DESPESAS COM MANUTENÇÃO E DESENVOLVIMENTO DO ENSINO - MDE - CUSTEADAS COM RECEITA DE IMPOSTOS (EXCETO FUNDEB)						
DESPESAS COM AÇÕES TÍPICAS DE MDE - RECEITAS DE IMPOSTOS - EXCETO FUNDEB (Por Área de Atuação) ⁶	DOTAÇÃO ATUALIZADA	DESPESAS EMPENHADAS Até o Bimestre	DESPESAS LIQUIDADAS Até o Bimestre	DESPESAS PAGAS Até o Bimestre	INSCRITAS EM RESTOS A PAGAR NÃO PROCESSADOS	
	(c)	(d)	(e)	(f)	(g)	
24- EDUCAÇÃO INFANTIL	18.825.000,00	4.589.297,80	515.545,50	5.015,52	4.138.839,00	
24.1- Creche	18.825.000,00	4.589.297,80	515.545,50	5.015,52	4.138.839,00	
24.2- Pré-escola	0,00	0,00	0,00	0,00	0,00	
25- ENSINO FUNDAMENTAL	76.733.060,00	10.693.041,03	481.860,58	308.287,96	13.494.608,04	
26- TOTAL DAS DESPESAS COM AÇÕES TÍPICAS DE MDE (24 + 25)	95.558.060,00	15.282.338,83	997.406,08	313.303,48	17.633.447,04	
DESPESAS COM MANUTENÇÃO E DESENVOLVIMENTO DO ENSINO - MDE - CUSTEADAS COM RECEITA DE IMPOSTOS (EXCETO FUNDEB)						
						VALOR
27- TOTAL DAS DESPESAS DE MDE CUSTEADAS COM RECURSOS DE IMPOSTOS (FUNDEB E RECEITA DE IMPOSTOS) = (L14(d) ou e) + L26(f) ou e) + L23.1(l)						39.817.139,55
28 (c) RESULTADO LÍQUIDO DAS TRANSFERÊNCIAS DO FUNDEB = (L.7)						14.238.873,92
29 (c) RESTOS A PAGAR NÃO PROCESSADOS INSCRITOS NO EXERCÍCIO SEM DISPONIBILIDADE FINANCEIRA DE RECURSOS DO FUNDEB IMPOSTOS = (L.14h)						0,00
30 (c) RESTOS A PAGAR NÃO PROCESSADOS INSCRITOS NO EXERCÍCIO SEM DISPONIBILIDADE FINANCEIRA DE RECURSOS DE IMPOSTOS 4 e 7						0,00
31 (c) CANCELAMENTO, NO EXERCÍCIO, DE RESTOS A PAGAR INSCRITOS COM DISPONIBILIDADE FINANCEIRA DE RECURSOS DE IMPOSTOS VINCULADOS AO ENSINO = (L34.1(ac) + L34.2(ac))						0,00
32- TOTAL DAS DESPESAS PARA FINS DE LIMITE (27 - (28 + 29 + 30 + 31))						25.578.265,63
APURAÇÃO DO LIMITE MÍNIMO CONSTITUCIONAL² e 5						
		VALOR EXIGIDO		VALOR APLICADO		% APLICADO
		(x)		(w)		(y)
33- APLICAÇÃO EM MDE SOBRE A RECEITA RESULTANTE DE IMPOSTOS		29.529.304,12		25.578.265,63		21,85
RESTOS A PAGAR INSCRITOS EM EXERCÍCIOS ANTERIORES COM DISPONIBILIDADE FINANCEIRA DE RECURSOS DE IMPOSTOS E DO FUNDEB						
		SALDO INICIAL	RP LIQUIDADOS	RP PAGOS	RP CANCELADOS	SALDO FINAL
		(z)	(aa)	(ab)	(ac)	(ad) = (z) - (ab) - (ac)
34- RESTOS A PAGAR DE DESPESAS COM MDE		77.438,83	0,00	0,00	0,00	77.438,83
34.1 - Executadas com Recursos de Impostos e Transferências de Impostos		5.353,83	0,00	0,00	0,00	5.353,83
34.2 - Executadas com Recursos do FUNDEB - Impostos		72.085,00	0,00	0,00	0,00	72.085,00
34.3 - Executadas com Recursos do FUNDEB - Complementação da União (VAAT + VAAF)		0,00	0,00	0,00	0,00	0,00
OUTRAS INFORMAÇÕES PARA CONTROLE						
RECEITAS ADICIONAIS PARA FINANCIAMENTO DO ENSINO		PREVISÃO ATUALIZADA		RECEITAS REALIZADAS		
		(a)		(b)		
35- RECEITA DE TRANSFERÊNCIAS DO FNDE (INCLUINDO RENDIMENTOS DE APLICAÇÃO FINANCEIRA)				26.610.000,00		
35.1- Salário Educação				4.035.000,00		
35.2- PDDE				0,00		
35.3- PNAE				4.010.000,00		
35.4 - PNAE				405.000,00		
35.5- Outras Transferências do FNDE				18.160.000,00		
36- RECEITA DE TRANSFERÊNCIAS DE CONVÊNIO				0,00		
37- RECEITA DE ROYALTIES DESTINADOS À EDUCAÇÃO				0,00		

38- RECEITA DE OPERAÇÕES DE CRÉDITO VINCULADAS À EDUCAÇÃO						0,00
39- OUTRAS RECEITAS PARA FINANCIAMENTO DO ENSINO						0,00
40- TOTAL DAS RECEITAS ADICIONAIS PARA FINANCIAMENTO DO ENSINO = (35 + 36 + 37 + 38 + 39)						26.610.000,00
OUTRAS DESPESAS COM EDUCAÇÃO (Por Área de Atuação)⁶						
	DOTAÇÃO ATUALIZADA	DESPESAS EMPENHADAS Até o Bimestre	DESPESAS LIQUIDADAS Até o Bimestre	DESPESAS PAGAS Até o Bimestre	INSCRITAS EM RESTOS A PAGAR NÃO PROCESSADOS	
	(c)	(d)	(e)	(f)	(g)	
41- EDUCAÇÃO INFANTIL	5.525.640,00	5.565,60	208.223,53	171.554,75	169.064,56	
41.1- Creche	5.525.640,00	5.565,60	208.223,53	171.554,75	169.064,56	
41.2- Pré-escola	0,00	0,00	0,00	0,00	0,00	
42- ENSINO FUNDAMENTAL	10.831.900,00	2.147.766,25	1.046.079,39	1.011.184,67	3.678.375,87	
43- ENSINO MÉDIO	0,00	0,00	0,00	0,00	0,00	
44- ENSINO SUPERIOR	0,00	0,00	0,00	0,00	0,00	
45- ENSINO PROFISSIONAL NÃO INTEGRADO AO ENSINO REGULAR	935.000,00	0,00	0,00	0,00	0,00	
46- TOTAL DAS OUTRAS DESPESAS COM EDUCAÇÃO (41 + 42 + 43 + 44 + 45)	17.292.540,00	2.153.331,85	1.254.302,92	1.182.739,42	3.847.440,43	
TOTAL GERAL DAS DESPESAS COM EDUCAÇÃO						
	DOTAÇÃO ATUALIZADA	DESPESAS EMPENHADAS Até o Bimestre	DESPESAS LIQUIDADAS Até o Bimestre	DESPESAS PAGAS Até o Bimestre	INSCRITAS EM RESTOS A PAGAR NÃO PROCESSADOS	
	(c)	(d)	(e)	(f)	(g)	
47- TOTAL GERAL DAS DESPESAS COM EDUCAÇÃO (12 + 26 + 46)	310.799.483,35	60.734.701,40	45.637.741,46	46.651.992,46	21.589.718,73	
47.1- Despesas Correntes	278.221.332,35	50.700.188,56	46.173.536,51	47.549.594,41	11.479.503,45	
47.1.1- Pessoal Ativo	242.102.776,25	43.013.321,72	43.013.321,72	43.013.321,72	0,00	
47.1.2- Pessoal Inativo	0,00	0,00	0,00	0,00	0,00	
47.1.3- Transferências às instituições comunitárias, confessionais ou filantrópicas sem fins lucrativos	0,00	0,00	0,00	0,00	0,00	
47.1.4- Outras Despesas Correntes	36.118.556,10	7.686.866,84	3.160.214,79	4.536.272,69	11.479.503,45	
47.2- Despesas de Capital	38.475.723,00	14.779.194,12	480.150,54	30.845,74	14.303.523,58	
47.2.1- Transferências às instituições comunitárias, confessionais ou filantrópicas sem fins lucrativos	0,00	0,00	0,00	0,00	0,00	
47.2.2- Outras Despesas de Capital	38.475.723,00	14.779.194,12	480.150,54	30.845,74	14.303.523,58	
CONTROLE DA DISPONIBILIDADE FINANCEIRA E CONCILIAÇÃO BANCÁRIA						
		FUNDEB			SALÁRIO EDUCAÇÃO	
		(ae)			(af)	
48- DISPONIBILIDADE FINANCEIRA EM 31 DE DEZEMBRO DE 2021					43.050.393,10	
49- (+) INGRESSO DE RECURSOS ATÉ O BIMESTRE (orçamentário)					47.748.762,87	
50- (-) PAGAMENTOS EFETUADOS ATÉ O BIMESTRE (orçamentário e restos a pagar)					83.470.989,30	
51- (+) DISPONIBILIDADE FINANCEIRA ATÉ O BIMESTRE					7.329.066,67	
52- (+) AJUSTES POSITIVOS (RETENÇÕES E OUTROS VALORES EXTRAORÇAMENTÁRIOS)					2.869,36	
53- (-) AJUSTES NEGATIVOS (OUTROS VALORES EXTRAORÇAMENTÁRIOS)					8.411.234,50	
54- (+) SALDO FINANCEIRO CONCILIADO (Saldo Bancário)					-1.079.299,47	
1 - SE RESULTADO LÍQUIDO DA TRANSFERÊNCIA (7) > 0 = ACRÉSCIMO RESULTANTE DAS TRANSFERÊNCIAS DO FUNDEB, SE RESULTADO LÍQUIDO DA TRANSFERÊNCIA (7) < 0 = DECRÉSCIMO RESULTANTE DAS TRANSFERÊNCIAS DO FUNDEB						
2 Limites mínimos anuais a serem cumpridos no encerramento do exercício.						
3 Art. 25, § 2º, Lei 14.113/2020: "Até 10% (dez por cento) dos recursos recebidos à conta dos Fundos, inclusive relativos à complementação da União, nos termos do § 2º do art. 16 desta Lei, poderão ser utilizados no primeiro quadrimestre do exercício imediatamente subsequente, mediante abertura de crédito adicional."						
4 Os valores referentes à parcela dos Restos a Pagar inscritos sem disponibilidade financeira vinculada à educação deverão ser informados somente no RREO do último bimestre do exercício.						
5 Nas cinco primeiras bimestres do exercício o acompanhamento será feito com base na despesa liquidada. No último bimestre do exercício, o valor deverá corresponder ao total da despesa empenhada.						
6 As linhas representam áreas de atuação e não correspondem exatamente às subfunções da Função Educação. As despesas classificadas nas demais subfunções típicas e nas subfunções atípicas deverão ser rateadas para essas áreas de atuação.						
7 Valor inscrito em RPNP sem disponibilidade de caixa, que não deve ser considerado na apuração dos indicadores e limites.						
8 Controle da execução de restos a pagar considerado no cumprimento do limite mínimo dos exercícios anteriores.						
FONTE: Sistema E-Cidade, Unidade Responsável: CGN - ADU - CONTROLADOR GERAL ADJUNTO. Emissão: 15/09/2022, às 15:47:47. Assinado Digitalmente no dia 15/09/2022, às 15:47:47.						
Prefeito		CLAIR LEITAO MARTINS BELTRAO BEZERRA DE MELO-47798408487		Contador		Secretaria da Fazenda

Table with columns: RECEITAS RESULTANTES DE IMPOSTOS E TRANSFERÊNCIAS CONSTITUCIONAIS E LEGAIS, PREVISÃO INICIAL, PREVISÃO ATUALIZADA, RECEITAS REALIZADAS. Includes sub-totals for RECEITAS DE TRANSFERÊNCIAS CONSTITUCIONAIS E LEGAIS (II) and TOTAL DAS RECEITAS RESULTANTES DE IMPOSTOS E TRANSFERÊNCIAS CONSTITUCIONAIS E LEGAIS (III) (IV + V).

Table with columns: DESPESAS COM AÇÕES E SERVIÇOS PÚBLICOS DE SAÚDE (ASPS) - POR SUBFUNÇÃO E CATEGORIA ECONÔMICA, DOTAÇÃO INICIAL, DOTAÇÃO ATUALIZADA, DESPESAS EMPENHADAS, DESPESAS LIQUIDADAS, DESPESAS PAGAS. Includes sub-totals for ATENÇÃO BÁSICA (VI), ASSISTÊNCIA HOSPITALAR E AMBULATORIAL (VII), SUPORTE PROFILÁTICO E TERAPÊUTICO (VIII), VIGILÂNCIA SANITÁRIA (IX), VIGILÂNCIA EPIDEMIOLÓGICA (X), ALIMENTAÇÃO E NUTRIÇÃO (XI), OUTRAS SUBFUNÇÕES (XII), and TOTAL (XIII) (XIV + XV + XVI + XVII + XVIII + XIX).

Table titled 'APURAÇÃO DO CUMPRIMENTO DO LIMITE MÍNIMO PARA APLICAÇÃO EM ASPS' showing total despesa em ASPS (XIII) and the application of the 15% minimum limit (XXI) to the total available resources (XXII), resulting in the amount applied to ASPS (XXIII).

Table titled 'CONTROLE DO VALOR REFERENTE AO PERCENTUAL MÍNIMO NÃO CUMPRIDO EM EXERCÍCIOS ANTERIORES PARA FINS DE APLICAÇÃO DOS RECURSOS VINCULADOS CONFORME ARTIGOS 21 E 22 DA LC 141/2012' showing the balance of the limit in previous years and the current year's compliance.

Table titled 'EXECUÇÃO DE RESTOS A PAGAR' showing the execution of the remaining balance of the ASPS limit for the current year (2022) and previous years (2019, 2020, 2021).

Table titled 'CONTROLE DE RESTOS A PAGAR CANCELADOS OU PRESCRITOS CONSIDERADOS PARA FINS DE APLICAÇÃO DA DISPONIBILIDADE DE CASH CONFORME ARTIGO 25 DA LC 141/2012' showing the control of canceled or prescribed balances for application purposes.

Table titled 'RECEITAS ADICIONAIS PARA O FINANCIAMENTO DA SAÚDE NÃO COMPUTADAS NO CÁLCULO DO MÍNIMO' showing additional revenue sources for health financing not included in the minimum calculation.

Table titled 'DESPESAS COM SAÚDE NÃO COMPUTADAS NO CÁLCULO DO MÍNIMO' showing additional expense categories for health not included in the minimum calculation, including attention, hospital care, and other health services.

Table titled 'DESPESAS TOTAIS COM SAÚDE EXECUTADAS COM COM RECURSOS PRÓPRIOS E COM RECURSOS TRANSFERIDOS DE OUTROS ENTES' showing the total health expenses executed with own and transferred resources.

Nota: Não são incluídos o montante do exercício, o acompanhamento será feito com base na despesa líquida. No último limite do exercício, o valor deverá corresponder ao total da despesa empenhada. * An o exercício de 2018, o controle da execução dos restos a pagar considerava apenas os valores dos restos a pagar não processados (paga antiga) e parte do exercício de 2019, o controle da execução dos restos a pagar considerava os restos a pagar processados e não processados (paga nova).

SEMÁRIO OFICIAL

ESTADO DA PARAÍBA
PREFEITURA DE CAMPINA GRANDE
SECRETARIA DE ADMINISTRAÇÃO
DEPARTAMENTO DE TECNOLOGIA DA INFORMAÇÃO

ADMINISTRAÇÃO: BRUNO CUNHA LIMA BRANCO
LEI MUNICIPAL Nº 04, DE 29 DE DEZEMBRO DE 1955

O Semário Oficial é uma publicação semanal, disponível digitalmente no endereço eletrônico da Prefeitura Municipal de Campina Grande/PB.

Os departamentos são responsáveis pelo conteúdo dos atos oficiais publicados.

REDAÇÃO

Jonas Araújo Nascimento
Maria do Socorro Almeida Farias Benicio
Warlyson José Santos Souto

CONTATO

semanariopmcg@gmail.com

ENDEREÇO

Avenida Marechal Floriano Peixoto, 692, Centro,
Campina Grande/PB