



SEMANÁRIO OFICIAL DE CAMPINA GRANDE

ESTADO DA PARAÍBA

EDIÇÃO Nº 2.972

26 A 30 DE JANEIRO DE 2026

ATOS DO PREFEITO

PORTARIA Nº 002/2026/GP.

NOMEIA REPRESENTANTES PARA COMPOR O CONSELHO MUNICIPAL DE POLÍTICAS CULTURAIS DE CAMPINA GRANDE-PB, BIÊNIO 2026-2027.

O PREFEITO DO MUNICÍPIO DE CAMPINA GRANDE/PB, no uso de suas atribuições legais e de acordo com a Lei Municipal nº 8.600/2023 que dispõe sobre CONSELHO MUNICIPAL DE POLÍTICAS CULTURAIS DE CAMPINA GRANDE-PB.

RESOLVE

Art. 1º - Nomear para compor Conselho Municipal de Políticas Culturais de Campina Grande-PB, os membros abaixo indicados relativo ao biênio 2026-2027, retroativo ao dia 01 de Janeiro do corrente ano:

-Membros titulares representantes do poder público municipal indicados pelo Prefeito:

1- MEMBRO TITULAR PERMANENTE

Andre Luiz Gomes de Araujo – Vice-Presidente - SECRETÁRIO DE CULTURA

2 – REPRESENTANTE DO SECRETÁRIO MUNICIPAL DE CULTURA

Giseli Maria Sampaio de Araújo – TITULAR
Hiury Gustavo Bezerra Fontes – SUPLENTE
Rodrigo de Araújo Silva – TITULAR
Luiz Mesquita de Almeida Neto – SUPLENTE

3– REPRESENTANTE DO TEATRO MUNICIPAL SEVERINO CABRAL

Carlos Alan Peres da Silva – TITULAR
Martha Valeria Gonzaga Silva de Luna – SUPLENTE

4– REPRESENTANTE DOS MUSEUS, PATRIMÔNIO CULTURAL E ESPAÇOS DE MEMÓRIA

Angelo Rafael Bezerra de Farias – TITULAR
Betânia Maria de Andrade Paiva – SUPLENTE

5– REPRESENTANTE DO CENTRO CULTURAL LOURDES RAMALHO

Flávio Guilherme Batista Brito – TITULAR
Bruno Gledson Sousa da Silva – SUPLENTE

6– REPRESENTANTE DA FILARMÔNICA DO MUNICÍPIO DE CAMPINA GRANDE

Rivanildo Barbosa Pereira – TITULAR
Marcos Fabricio Dias Alves Pereira – SUPLENTE

7– REPRESENTANTE DA BIBLIOTECA MUNICIPAL FÉLIX ARAÚJO

Érika Marques França – TITULAR
Maria Madalena da Silva – SUPLENTE

8– REPRESENTANTE DA ESTAÇÃO CIDADANIA E CULTURA

Mucio Batista Brandão Silva – TITULAR
Jussara Barros da Silva Ferreira – SUPLENTE

9– REPRESENTANTE DA SECRETARIA DE EDUCAÇÃO - SEDUC

Rosemberg Alves Pequeno – TITULAR
Giovanna de Aquino Fonseca Araújo – SUPLENTE

10– REPRESENTANTE DA SECRETARIA DE PLANEJAMENTO - SEPLAN

Marcus Anderson de Figueiredo Nogueira – TITULAR
Daniel Celegatti – SUPLENTE

11– REPRESENTANTE DA SECRETARIA DE DESENVOLVIMENTO ECONÔMICO - SEDE

Tâmela Sabrina Vasconcelos Fama – TITULAR
Maria Helena Silva – SUPLENTE

-MEMBROS REPRESENTANTES DA SOCIEDADE CIVIL, LIGADOS AOS SETORES ARTÍSTICOS CULTURAIS, ELEITOS DEMOCRATICAMENTE

REPRESENTANTE ÁREA AUDIOVISUAL

Lunara Araujo de Vasconcelos – TITULAR
Fabiana Melo Damião da Costa – SUPLENTE

REPRESENTANTE ÁREA CULTURA AFRO BRASILEIRA

Victor Soares de Lima – TITULAR
Ramon Moreira – SUPLENTE

REPRESENTANTE ARTESANATO

Fabiana Gomes Miná – TITULAR
Ermiria Duarte Barbosa – SUPLENTE

REPRESENTANTE ÁREA DANÇA

Hianne Barreto Alves – TITULAR
Roberta de Oliveira Soares – SUPLENTE

REPRESENTANTE ÁREA LITERATURA

Emanoella Alves Pinto – TITULAR
Joseilda de Sousa Diniz – SUPLENTE

REPRESENTANTE ÁREA MUSEUS E ESPAÇOS DE MEMÓRIA MATERIAL E IMATERIAL

Herbert de Andrade Oliveira – TITULAR
Emanuelly Shayane Morais Nogueira – SUPLENTE

REPRESENTANTE ÁREA MÚSICA

Alfranque Amaral da Silva – TITULAR
David José Rodrigues Felix – SUPLENTE

REPRESENTANTE ÁREA ARTES VISUAIS

Maria Luiza da Costa Ribeiro – TITULAR
Rebeca Araujo de Souza – SUPLENTE

REPRESENTANTE ARÉA TEATRO E CIRCO
Joana D’arc Marques do Nascimento – TITULAR
Karoline Yorrana Rodrigues de Lima – SUPLENTE

REPRESENTANTE ARÉA CULTURA DIGITAL
Antonio Sergio Alves de Melo – TITULAR
Daniel Leite Costa – SUPLENTE

REPRESENTANTE ARÉA CULTURA URBANA
Jay Dantas Leite Gomes – TITULAR
Vinicius Ramos Bezerra – SUPLENTE

REPRESENTANTE ARÉA CULTURA POPULAR
Matheus Ives Cavalcanti Guedes – TITULAR
Rebeca Guimarães Barbosa – SUPLENTE

Art. 2º - O Conselho Municipal de Políticas Culturais de Campina Grande/PB será presidido, neste biênio, por um conselheiro eleito pela sociedade civil, conforme o Art. 8º, da Lei Municipal nº. 8.600, de 18 de Maio de 2023.

REGISTRE-SE, PUBLIQUE-SE E CUMPRA-SE.

Campina Grande, 21 de Janeiro de 2026.

BRUNO CUNHA LIMA
Prefeito

DIRETORIA DE RECURSOS HUMANOS – DRH

PROCESSOS DE 26 A 30 DE JANEIRO DE 2026

PROCESSO	NOME	MATRÍCULA	LOTAÇÃO	DECISÃO
102.012/2025	ELAINY PRISCILLA BEZERRA FIDELIS	29151	SECRETARIA DE SAÚDE	DEFERIDO
84.994/2025	MARIA DAS GRACAS SILVA FREIRE	3821	SECRETARIA DE SAÚDE	INDEFERIDO
61.710/2025	MILENA SALES VEIGA	30037	GABINETE	INDEFERIDO
107.732/2025	LÍVIA DE ARAÚJO CAVALCANTE BRITO	28053	SECRETARIA DE SAÚDE	DEFERIDO
4.122/2026	ILENILDA CARNEIRO	2975	SECRETARIA DE SAÚDE	DEFERIDO
6.794/2026	HELIENE RODRIGUES ELIAS	7741	SECRETARIA DE EDUCAÇÃO	DEFERIDO
4.278/2026	MARIA DO ROSÁRIO SOUSA BARBOSA	2966	SECRETARIA DE SAÚDE	DEFERIDO
2.079/2026	RAIMUNDO FRANCISCO DA SILVA	13003	SECRETARIA DE CULTURA	DEFERIDO
99.458/2025	ADLA RENATA DOS SANTOS SILVA	28334	SECRETARIA DE SAÚDE	DEFERIDO
46.490/2025	MARCO ANTONIO RAMOS DA SILVA	9905	SECRETARIA DE SERVIÇOS URBANOS E MEIO AMBIENTE	DEFERIDO
72.425/2025	JOSE ALMIR COSTA E SILVA	2136	SECRETARIA DE ASSISTÊNCIA SOCIAL	INDEFERIDO
101.992/2025	ANDREZA JOSIANY AIRES DE FARIAS PINA	29085	SECRETARIA DE SAÚDE	INDEFERIDO
5.865/2026	ARTUR HENRIQUE SUDÁRIO OLIVEIRA	29478	SECRETARIA DE SAÚDE	DEFERIDO
3.704/2026	ELIANA CRISTINA GOMES DA SILVA	5272	SECRETARIA DE SAÚDE	DEFERIDO
6.740/2026	IAN ROQUE RIBEIRO	29995	GABINETE	DEFERIDO
3.697/2026	VALDENIA DE BRITO FARIAS	11386	SECRETARIA DE EDUCAÇÃO	DEFERIDO

100.945/2025	ALINE CÂNDIDO COSTA	4291	SECRETARIA DE SAÚDE	DEFERIDO
--------------	---------------------	------	---------------------	----------

SECRETARIA DE EDUCAÇÃO

EXTRATO DE CONTRATO

INSTRUMENTO: CONTRATO Nº 2.06.008.2026.
PARTES: SECRETARIA DE EDUCAÇÃO E C DA SILVA GRANGEIRO – INDÚSTRIA ECOMÉRCIO DE MÓVEIS
OBJETO: AQUISIÇÃO DE MOBILIÁRIO PARA AS DIGITECAS DAS BIBLIOTECAS SETORIAIS DA REDE MUNICIPAL DE ENSINO PARA ATENDER AOS ALUNOS DA PREFEITURA MUNICIPAL DE CAMPINA GRANDE, ESTADO DA PARAÍBA. **LICITAÇÃO:** PREGÃO ELETRÔNICO Nº 9.06.01/2025. **VALOR:** R\$ 4.680,00 (QUATRO MIL E SEISCENTOS E OITENTA REAIS). **VIGÊNCIA:** O PRAZO DE VIGÊNCIA DA CONTRATAÇÃO É DE 12 (DOZE) MESES CONTADOS DA ASSINATURA DO CONTRATO, PODENDO SER PRORROGADO NOS TERMOS DA LEI Nº 14.133/2021. **FUNCIONAL PROGRAMÁTICA:** 12 361 1009 2048 | 4490.52 | 15001001 **FUNDAMENTAÇÃO:** LEI Nº 14.133/2021 E SUAS ALTERAÇÕES. **SIGNATÁRIOS:** RAYMUNDO ASFORA NETO E CHIRLENE DA SILVA GRANGEIRO. **DATA DE ASSINATURA:** 27 DE JANEIRO DE 2026.

RAYMUNDO ASFORA NETO
Secretário de Educação

EXTRATO DE CONTRATO

INSTRUMENTO: CONTRATO Nº 2.06.011.2026.
PARTES: SECRETARIA DE EDUCAÇÃO E INFINITI EMPREENDIMENTOS LTDA **OBJETO:** AQUISIÇÃO DE EQUIPAMENTOS DE PROTEÇÃO INDIVIDUAL (EPI'S) PARA AS MERENDEIRAS DAS UNIDADES ESCOLARES (ESCOLAS E CRECHES) PARA A SECRETARIA MUNICIPAL DE EDUCAÇÃO DA PREFEITURA MUNICIPAL DE CAMPINA GRANDE, ESTADO DA PARAÍBA. **LICITAÇÃO:** PREGÃO ELETRÔNICO Nº 9.06.06/2025. **VALOR:** R\$ 21.750,00 (VINTE E UM MIL, SETECENTOS E CINQUENTA REAIS). **VIGÊNCIA:** O PRAZO DE VIGÊNCIA DA CONTRATAÇÃO É DE 12 (DOZE) MESES CONTADOS DA ASSINATURA DO CONTRATO, PODENDO SER PRORROGADO NOS TERMOS DA LEI Nº 14.133/2021. **FUNCIONAL PROGRAMÁTICA:** 12 361 1009 2048 | 3390.30 | 15500000 **FUNDAMENTAÇÃO:** LEI Nº 14.133/2021 E SUAS ALTERAÇÕES. **SIGNATÁRIOS:** RAYMUNDO ASFORA NETO E JEREMIAS PEREZ ARLANDIS SALA. **DATA DE ASSINATURA:** 29 DE JANEIRO DE 2026.

RAYMUNDO ASFORA NETO
Secretário de Educação

EXTRATO DE CONTRATO

INSTRUMENTO: CONTRATO Nº 2.06.015.2026.
PARTES: SECRETARIA DE EDUCAÇÃO E CAMPOS SOLUCOES ATACADISTAS LTDA **OBJETO:** AQUISIÇÃO DE EQUIPAMENTOS DE PROTEÇÃO INDIVIDUAL (EPI'S) PARA AS MERENDEIRAS DAS UNIDADES ESCOLARES (ESCOLAS E CRECHES) PARA A SECRETARIA MUNICIPAL

DE EDUCAÇÃO DA PREFEITURA MUNICIPAL DE CAMPINA GRANDE, ESTADO DA PARAÍBA. **LICITAÇÃO:** PREGÃO ELETRÔNICO Nº 9.06.06/2025. **VALOR:** R\$ 10.352,00 (DEZ MIL, TREZENTOS E CINQUENTA E DOIS REAIS). **VIGÊNCIA:** O PRAZO DE VIGÊNCIA DA CONTRATAÇÃO É DE 12 (DOZE) MESES CONTADOS DA ASSINATURA DO CONTRATO, PODENDO SER PRORROGADO NOS TERMOS DA LEI Nº 14.133/2021. **FUNCIONAL PROGRAMÁTICA:** 12 361 1009 2048 | 3390.30 | 15500000 **FUNDAMENTAÇÃO:** LEI Nº 14.133/2021 E SUAS ALTERAÇÕES. **SIGNATÁRIOS:** RAYMUNDO ASFORA NETO E FABIANE ALANO DE CAMPOS CASTILHOS. **DATA DE ASSINATURA:** 29 DE JANEIRO DE 2026.

RAYMUNDO ASFORA NETO
Secretário de Educação

EXTRATO DO 3º TERMO ADITIVO CONTRATO Nº 2.06.001/2024

INSTRUMENTO: 3º TERMO ADITIVO AO CONTRATO DE Nº 2.06.001/2024 CELEBRADO ENTRE A SECRETARIA MUNICIPAL DE EDUCAÇÃO E A EMPRESA JPX CONSTRUCOES E ESTRUTURAS METALICAS LTDA.REFORMA E AMPLIAÇÃO ESCOLA MELO LEITÃO. ACRÉSCIMO DE 17,90%. **Tomada de Preços Nº 003/2023, Processo Administrativo Nº 590/2023. PARTES:** SECRETARIA MUNICIPAL DE EDUCAÇÃO E A EMPRESA JPX CONSTRUCOES E ESTRUTURAS METALICAS LTDA. **OBJETO:** O presente Termo Aditivo tem por objeto o acréscimo de 17,90% ao Contrato nº 2.06.001/2024, correspondente à adição de R\$ 488.037,09 (quatrocentos e oitenta e oito mil, trinta e sete reais e nove centavos), com supressão no valor de R\$ 32.281,89 (trinta e dois mil, duzentos e oitenta e um reais e oitenta e nove centavos), resultando em valor líquido aditivado de R\$ 455.755,20 (quatrocentos e cinquenta e cinco mil, setecentos e cinquenta e cinco reais e vinte centavos). **SIGNATÁRIOS:** RAYMUNDO ASFORA NETO E JAELOS PORTO SANTOS. **DATA DE ASSINATURA:** 29 de Janeiro de 2026.

RAYMUNDO ASFORA NETO
Secretário de Educação

SECRETARIA DE SAÚDE

TERMO DE REPASSE FINANCEIRO

Este **TERMO DE REPASSE FINANCEIRO** tem por objeto operacionalizar o repasse dos recursos financeiros relativos as parcelas da Assistência Financeira Complementar da União para o Pagamento do Piso Salarial dos Profissionais de Enfermagem, instituído pela Lei Federal n. 14.581/2023 e disciplinada pela Portaria GM/MS n. 1.135/2023 para as ENTIDADES PRIVADAS SEM FINS LUCRATIVOS COM CERTIFICADO CEBAS NA ÁREA DA SAÚDE, FILANTRÓPICAS, e aos PRESTADORES DE SERVIÇOS CONTRATUALIZADOS que atendem no mínimo 60% (sessenta por cento) de seus pacientes pelo Sistema Único de Saúde/SUS.

IDENTIFICAÇÃO DA ENTIDADE REPASSADORA: Município de Campina Grande, pessoa jurídica de direito

público interno, através de sua **SECRETARIA MUNICIPAL DE SAÚDE**, sediada na Avenida Assis Chateaubriand, nº 1.376, Liberdade, Campina Grande/PB, órgão gestor do **FUNDO MUNICIPAL DE SAÚDE/FMS**, inscrito no CNPJ/MF sob o n. 24.513.574/0001-21, neste ato representado pelo Secretário Municipal de Saúde, **CARLOS MARQUES DUNGA JÚNIOR**, nomeado para o cargo através da Portaria n.º 0007/2025, de 02 de janeiro de 2025, publicada no Semanário Oficial do Município, nº 2.916 – Campina Grande, 30 de dezembro de 2024 a 03 de janeiro de 2025.

IDENTIFICAÇÃO DA ENTIDADE BENEFICIÁRIA:

INSTITUTO SÃO VICENTE DE PAULO CNES: 4107411, inscrita no CNPJ/MF sob o nº 08.854.226/0001-61, sediada na Rua Paulo de Frontim, nº 204, Centro, Campina Grande-PB, CEP: 58400-310; e-mail: isvp.campinagrande@hotmail.com, neste ato representada pelo(a) Sr.(a) **BERNADETE RODRIGUES DA SILVA**, portador(a) da Carteira de Identidade n.º 2XX.XX5 SSP/PB, inscrito no CPF sob o n.º 132.XXX.XXX-87.

Percorridos os trâmites do Processo, por meio da plataforma **1 DOC. (Protocolo 8.211/2026)**, e em observância à Lei Federal n.º 14.581/2023 e Portaria GM/MS n.º 1.135/2023, as partes celebram o presente Termo de Repasse Financeiro, conforme disposições a seguir:

1. Operacionalizar o repasse dos recursos financeiros relativos às parcelas da Assistência Financeira Complementar da União para pagamento do Piso Salarial dos Profissionais de Enfermagem.

2. O montante a ser transferido fica adstrito ao volume de recursos transferidos pela União, a partir dos dados extraídos do Sistema InvestSUS/ Ministério da Saúde, a ser suprido pelos créditos especiais de que tratam a Lei Federal n.º 14.581/2023 e Lei Municipal n.º 8.718/2023, NÃO gerando para a Entidade Beneficiária qualquer direito futuro proveniente do Orçamento do Município de Campina Grande.

3. A utilização dos recursos financeiros de que trata o presente instrumento fica vinculada à implementação do piso salarial de ENFERMEIROS, TÉCNICOS e AUXILIARES DE ENFERMAGEM e PARTEIRAS, concedido pela Lei Federal nº 14.434/2022, integrantes do quadro funcional da Entidade Beneficiária, VEDADA a aplicação em quaisquer outras finalidades.

4. A Prestação de Contas dos recursos recebidos deverá ser realizada até 30 (trinta) dias após o final do exercício financeiro de 2026, através da apresentação da Folha de Pagamentos, Relação Anual de Informações Sociais (RAIS), Guia de Recolhimento do FGTS e de Informações à Previdência Social (GFIP), e outros documentos que se fizerem necessários. Para fins da análise das contas de que trata o parágrafo acima, fica sob a responsabilidade da Diretoria Administrativa e Financeira, desta Secretaria, no prazo de **90 (noventa) dias** a contar da apresentação.

5. A Entidade Beneficiária declara assumir a responsabilidade pelos dados encaminhados ao Ministério da Saúde para fins de correta quantificação do montante necessário à implementação do piso salarial de enfermeiros, técnicos e auxiliares de enfermagem e parteiras integrantes do seu quadro funcional, sujeitando-se às repercussões civis, penais e

administrativas em caso de culpa, dolo ou erro grosseiro na prestação das informações.

A responsabilidade de que trata o item 5 se estende às retificações e atualizações necessárias à quantificação de parcelas futuras, de acordo com os parâmetros estabelecidos pelo Ministério da Saúde.

6. O valor total do repasse de que trata o presente instrumento importa em R\$ 6.418,46 (seis mil quatrocentos e dezoito reais e quarenta e seis centavos), referente a janeiro/2026, conforme CNES 4107411.

O repasse financeiro de cada parcela, deverá ser realizado em até 30 (trinta) dias, a contar do ingresso do crédito oriundo da transferência do Fundo Nacional de Saúde ao Fundo Municipal de Saúde, na conta bancária correspondente.

7. Os recursos orçamentários, objeto do presente instrumento, correrão por conta dos créditos especiais autorizados pela Lei Municipal n.º 8.718, de 6 de Setembro de 2023, abertos em favor do Fundo Municipal de Saúde, devendo onerar a programação discriminada na forma abaixo:

10 122 1015 2159 – Bloco manutenção ações e serviços saúde – Gestão SUS – Piso Enfermagem.

3350.39 – Assistência Financeira da União destinada a complementação ao pagamento dos pisos salariais para profissionais de enfermagem

Fonte de Recursos - 16050000

8. Este Termo de Repasse Financeiro terá vigência a partir de sua assinatura, com eficácia condicionada à sua publicação na imprensa oficial, extinguindo-se após a apreciação definitiva das contas prestadas de acordo com o item 4 deste.

9. As comunicações/notificações serão realizadas por meio eletrônico/e-mail, informado pela Entidade Beneficiária, presumindo-se – de modo absoluto – a ciência após o prazo de 24 (vinte e quatro) horas contadas do horário de envio.

10. Eventuais controvérsias a respeito dos valores repassados à Entidade Beneficiária devem ser dirimidas perante o Ministério da Saúde, considerando que o Município de Campina Grande exerce a função de mero ente repassador dos recursos financeiros aplicados nesta finalidade.

Campina Grande, 29 de janeiro de 2026.

CARLOS MARQUES DUNGA JÚNIOR

Secretário de Saúde

Irmã BERNADETE RODRIGUES DA SILVA

Instituto São Vicente de Paulo

CNES: 4107411

TERMO DE REPASSE FINANCEIRO

Este **TERMO DE REPASSE FINANCEIRO** tem por objeto operacionalizar o repasse dos recursos financeiros relativos às parcelas da Assistência Financeira Complementar da União para o Pagamento do Piso Salarial dos Profissionais de Enfermagem, instituído pela Lei Federal n. 14.581/2023 e disciplinada pela Portaria GM/MS n. 1.135/2023 para as ENTIDADES PRIVADAS SEM FINS LUCRATIVOS COM CERTIFICADO CEBAS NA ÁREA DA SAÚDE, FILANTRÓPICAS, e aos PRESTADORES DE SERVIÇOS CONTRATUALIZADOS que

atendem no mínimo 60% (sessenta por cento) de seus pacientes pelo Sistema Único de Saúde/SUS.

IDENTIFICAÇÃO DA ENTIDADE REPASSADORA:

Município de Campina Grande, pessoa jurídica de direito público interno, através de sua **SECRETARIA MUNICIPAL DE SAÚDE**, sediada na Avenida Assis Chateaubriand, nº 1.376, Liberdade, Campina Grande/PB, órgão gestor do **FUNDO MUNICIPAL DE SAÚDE/FMS**, inscrito no CNPJ/MF sob o n. 24.513.574/0001-21, neste ato representado pelo Secretário Municipal de Saúde, **CARLOS MARQUES DUNGA JÚNIOR**, nomeado para o cargo através da Portaria n.º 0007/2025, de 02 de janeiro de 2025, publicada no Semanário Oficial do Município, nº 2.916 – Campina Grande, 30 de dezembro de 2024 a 03 de janeiro de 2025.

IDENTIFICAÇÃO DA ENTIDADE BENEFICIÁRIA:

FUNDAÇÃO ASSISTENCIAL DA PARAÍBA (FAP) CNES: 2315793, inscrita no CNPJ/MF sob o nº 08.841.421/0001-67, sediada na Rua Doutor Francisco Pinto de Oliveira, S/N, Universitário, Campina Grande-PB, CEP: 58429-350; e-mail: presidencia@hospitaldafap.org.br, neste ato representada pelo(a) Sr.(a) **DERLÓPIDAS GOMES NEVES NETO**, portador(a) da Carteira de Identidade nº 1.XXX.682 SSP/PB, inscrito no CPF sob o nº 503.XXX.XXX-34

Percorridos os trâmites do Processo, por meio da plataforma 1 DOC. (Protocolo 6.999/2026), e em observância à Lei Federal n.º 14.581/2023 e Portaria GM/MS nº 1.135/2023, as partes celebram o presente Termo de Repasse Financeiro, conforme disposições a seguir:

1. Operacionalizar o repasse dos recursos financeiros relativos às parcelas da Assistência Financeira Complementar da União para pagamento do Piso Salarial dos Profissionais de Enfermagem.

2. O montante a ser transferido fica adstrito ao volume de recursos transferidos pela União, a partir dos dados extraídos do Sistema InvestSUS/ Ministério da Saúde, a ser suprido pelos créditos especiais de que tratam a Lei Federal n.º 14.581/2023 e Lei Municipal n.º 8.718/2023, NÃO gerando para a Entidade Beneficiária qualquer direito futuro proveniente do Orçamento do Município de Campina Grande.

3. A utilização dos recursos financeiros de que trata o presente instrumento fica vinculada à implementação do piso salarial de ENFERMEIROS, TÉCNICOS e AUXILIARES DE ENFERMAGEM e PARTEIRAS, concedido pela Lei Federal nº 14.434/2022, integrantes do quadro funcional da Entidade Beneficiária, VEDADA a aplicação em quaisquer outras finalidades.

4. A Prestação de Contas dos recursos recebidos deverá ser realizada até 30 (trinta) dias após o final do exercício financeiro de 2026, através da apresentação da Folha de Pagamentos, Relação Anual de Informações Sociais (RAIS), Guia de Recolhimento do FGTS e de Informações à Previdência Social (GFIP), e outros documentos que se fizerem necessários. Para fins da análise das contas de que trata o parágrafo acima, fica sob a responsabilidade da Diretoria Administrativa e Financeira, desta Secretaria, no prazo de **90 (noventa) dias** a contar da apresentação.

5. A Entidade Beneficiária declara assumir a

responsabilidade pelos dados encaminhados ao Ministério da Saúde para fins de correta quantificação do montante necessário à implementação do piso salarial de enfermeiros, técnicos e auxiliares de enfermagem e parteiras integrantes do seu quadro funcional, sujeitando-se às repercussões civis, penais e administrativas em caso de culpa, dolo ou erro grosseiro na prestação das informações.

A responsabilidade de que trata o item 5 se estende às retificações e atualizações necessárias à quantificação de parcelas futuras, de acordo com os parâmetros estabelecidos pelo Ministério da Saúde.

6. O valor total do repasse de que trata o presente instrumento importa em R\$ 243.919,18 (duzentos e quarenta e três mil novecentos e dezenove reais e dezoito centavos), referente a janeiro/2026, conforme CNES 2315793.

O repasse financeiro de cada parcela, deverá ser realizado em até 30 (trinta) dias, a contar do ingresso do crédito oriundo da transferência do Fundo Nacional de Saúde ao Fundo Municipal de Saúde, na conta bancária correspondente.

7. Os recursos orçamentários, objeto do presente instrumento, correrão por conta dos créditos especiais autorizados pela Lei Municipal n.º 8.718, de 6 de Setembro de 2023, abertos em favor do Fundo Municipal de Saúde, devendo onerar a programação discriminada na forma abaixo:

10 122 1015 2159 – Bloco manutenção ações e serviços saúde – Gestão SUS – Piso Enfermagem.

3350.39 – Assistência Financeira da União destinada a complementação ao pagamento dos pisos salariais para profissionais de enfermagem
Fonte de Recursos - 16050000

8. Este Termo de Repasse Financeiro terá vigência a partir de sua assinatura, com eficácia condicionada à sua publicação na imprensa oficial, extinguindo-se após a apreciação definitiva das contas prestadas de acordo com o item 4 deste.

9. As comunicações/notificações serão realizadas por meio eletrônico/e-mail, informado pela Entidade Beneficiária, presumindo-se – de modo absoluto – a ciência após o prazo de 24 (vinte e quatro) horas contadas do horário de envio.

10. Eventuais controvérsias a respeito dos valores repassados à Entidade Beneficiária devem ser dirimidas perante o Ministério da Saúde, considerando que o Município de Campina Grande exerce a função de mero ente repassador dos recursos financeiros aplicados nesta finalidade.

Campina Grande, 28 de janeiro de 2026.

CARLOS MARQUES DUNGA JÚNIOR

Secretário de Saúde

DERLÓPIDAS GOMES NEVES NETO

Fundação Assistencial da Paraíba (FAP)

SECRETARIA DE CULTURA

PORTARIA Nº. 001/2026

O SECRETÁRIO DE CULTURA DO MUNICÍPIO DE CAMPINA GRANDE, no uso de suas atribuições legais, e de acordo com a Lei Complementar Municipal nº. 055/2011;

CONSIDERANDO, as disposições da Lei Federal nº. 14.399, de 8 de Julho de 2022, que institui a Política Nacional Aldir Blanc de Fomento à Cultura;

CONSIDERANDO, a regulamentação da PNAB, contida no Decreto Federal nº. 11.470, de 18 de Outubro de 2023, particularmente em seu Art. 9º e seguintes, que tratam das diretrizes para aplicação dos recursos recebidos pelos entes federativos;

CONSIDERANDO, as regras editadas pelo Ministério da Cultura, conforme a Portaria MINC nº 243, de 09 de Outubro de 2025, principalmente em seu Capítulo I, que complementa as disposições legais acerca das Diretrizes para Aplicação dos Recursos pelos Entes Federativos.

RESOLVE

Art. 1º. Instituir, no âmbito da Secretaria de Cultura da Prefeitura Municipal de Campina Grande (SECULT / PMCG), a Comissão de Planejamento, Organização e Seleção da POLÍTICA NACIONAL ALDIR BLANC (PNAB) - CICLO 2, encarregada dos procedimentos administrativos necessários à aplicação de recursos, a ser desenvolvidos no contexto da referida política nacional.

Art. 2º. Nomear, para compor a Comissão acima instituída, os seguintes integrantes:

- I - HIURY GUSTAVO BEZERRA FONTES – Presidente da Comissão;
- II – FRANKLIN CARVALHO DE MEDEIROS;
- III - KYARA CHRISTIAN DA CUNHA PEREIRA;
- IV - LUIZ MESQUITA DE ALMEIDA NETO;
- V - RODRIGO DE ARAÚJO SILVA.

Art. 3º. Esta portaria entra em vigor na data de sua publicação.

Campina Grande, 29 de Janeiro de 2026.

ANDRÉ LUIZ GOMES DE ARAÚJO
Secretário de Cultura

AGÊNCIA MUNICIPAL DE DESENVOLVIMENTO – AMDE

EXTRATO DE CONTRATO

OBJETO: SERVIÇOS DE APOIO ADMINISTRATIVO PRESTADOS NA ELABORAÇÃO DA FOLHA DE PAGAMENTO MENSAL, E-SOCIAL, EFD-REINF E OS REGISTROS DE EMPENHOS, LIQUIDAÇÕES E PAGAMENTOS, junto à Agência Municipal de Desenvolvimento – AMDE (Campina Grande/PB). FUNDAMENTO LEGAL: Inexigibilidade de Licitação nº IN00001/2026. DOTAÇÃO: Recursos não Vinculados de Impostos: 23.692.1004.2106 – AÇÕES DO FUNDO MUNICIPAL DE DESENVOLVIMENTO 33903900 – 15001000. PARTES CONTRATANTES: Agência Municipal de Desenvolvimento de Campina Grande e: RENAN CHAGAS DE ALBUQUERQUE - CT Nº 00001/2026 – 02.01.2026 - valor mensal para **R\$ 4.000,00 (quatro mil reais)** totalizando o valor de **R\$ 48.000,00 (Quarenta e Oito Mil Reais)**.

EXTRATO DE CONTRATO

OBJETO: SERVIÇOS DE APOIO ADMINISTRATIVO PRESTADOS NA ELABORAÇÃO DA FOLHA DE PAGAMENTO MENSAL, E-SOCIAL, EFD-REINF E OS REGISTROS DE EMPENHOS, LIQUIDAÇÕES E PAGAMENTOS, junto à Agência Municipal de Desenvolvimento – AMDE (Campina Grande/PB). FUNDAMENTO LEGAL: Inexigibilidade de Licitação nº IN00001/2026. DOTAÇÃO: Recursos não Vinculados de Impostos: 23.692.1004.2106 – AÇÕES DO FUNDO MUNICIPAL DE DESENVOLVIMENTO 33903900– 15001000. PARTES CONTRATANTES: Agência Municipal de Desenvolvimento de Campina Grande e: RENAN CHAGAS DE ALBUQUERQUE - CT Nº 00001/2026 – 02.01.2026 - valor mensal para **R\$ 4.000,00 (quatro mil reais)** totalizando o valor de **R\$ 48.000,00 (Quarenta e Oito Mil Reais)**.

EXTRATO DE ADITIVO

OBJETO: LOCAÇÃO DE IMÓVEL DESTINADO AO FUNCIONAMENTO DA SEDE DA AGENCIA MUNICIPAL DE DESENVOLVIMENTO – AMDE, junto à Agência Municipal de Desenvolvimento – AMDE (Campina Grande/PB). FUNDAMENTO LEGAL: Inexigibilidade de DOTAÇÃO: Recursos não Vinculados de Impostos: 23.692.1004.2106 – AÇÕES DO FUNDO MUNICIPAL DE DESENVOLVIMENTO 33903900– 15001000. ADITIVANDO PRAZO: PARTES CONTRATANTES: Agência Municipal de Desenvolvimento de Campina Grande e: O prazo de vigência do contrato será prorrogado até o final do exercício financeiro de 2026. Subsistem firmes, desse modo, com base nas disposições contratuais, e em pleno vigor, todas as demais cláusulas e condições estabelecidas no contrato original, **JOSELUCE DE FARIAS CUNHA CPF: 181.495.374-49**

EXTRATO DE ADITIVO

OBJETO: Prestação de serviços especializados de consultoria e assessoria jurídicas junto à Agência Municipal de Desenvolvimento – AMDE (Campina Grande/PB). FUNDAMENTO LEGAL: Inexigibilidade de Licitação nº IN00003/2024. DOTAÇÃO: Recursos não Vinculados de Impostos: 23.692.1004.2106 – AÇÕES DO FUNDO MUNICIPAL DE DESENVOLVIMENTO 33903900– 15001000. ADITIVANDO PRAZO E VALOR: PARTES CONTRATANTES: Agência Municipal de Desenvolvimento de Campina Grande e: CT Nº 00003/2024 - 28.02.24 - **CAVALCANTI E MENDES ADVOGADOS ASSOCIADOS** - R\$ Com base nas disposições contratuais, requer-se que seja apostilado o contrato, com efeitos a partir de 01.01.2026, reajustando o valor mensal para **R\$ 6.144,83 (seis mil cento e quarenta e Quatro reais e oitenta e três centavos)**, com a devida aplicação do IPCA-IBGE, totalizando o valor global de **R\$ 73.737,96**, com a devida aplicação do IPCA-IBGE, até o final do exercício financeiro de 2026.

EXTRATO DE ADITIVO

OBJETO: CONTRATAÇÃO DE PRESTAÇÃO DE SERVIÇOS DE ASSESSORIA E EXECUÇÃO EM CONTABILIDADE PÚBLICA, junto à Agência Municipal de Desenvolvimento – AMDE (Campina Grande/PB). FUNDAMENTO LEGAL: Inexigibilidade de

Licitação nº IN00002/2025. DOTAÇÃO: Recursos não Vinculados de Impostos: 23.692.1004.2106 – AÇÕES DO FUNDO MUNICIPAL DE DESENVOLVIMENTO 33903900–15001000. ADITIVANDO PRAZO E VALOR: PARTES CONTRATANTES: Agência Municipal de Desenvolvimento de Campina Grande e: O prazo de vigência do contrato será prorrogado até o final do exercício financeiro de 2026. Subsistem firmes, desse modo, com base nas disposições contratuais, requer-se que seja apostilado o contrato, com efeitos a partir de 01.01.2026, reajustando o valor mensal para **R\$ 3.907,00 (Três mil Novecentos e sete Reais)** totalizando o valor de **R\$ 46.884,00 (Quarenta e seis Mil Oitocentos e Oitenta e quatro Reais)**, e em pleno vigor, todas as demais cláusulas e condições estabelecidas no contrato original, **CLAIR & LEITAO CONTABILIDADE PUBLICA LTDA.**

EXTRATO DE ADITIVO

OBJETO: SERVIÇOS PERTINENTES A CONTABILIDADE DA EMPRESA PÚBLICA AMDE – AGÊNCIA MUNICIPAL DE DESENVOLVIMENTO ECONÔMICO, ORA PROPOSTO, COM FOCO NA UTILIZAÇÃO DOS MODELOS CONTÁBEIS VOLTADOS PARA GESTÃO CONTÁBIL, EVIDENCIANDO ASPECTOS IMPORTANTES PARA OS MEMBROS DA ADMINISTRAÇÃO E PESSOAS RESPONSÁVEIS PELA MANUTENÇÃO DE INFORMAÇÕES CONTÁBEIS, junto à Agência Municipal de Desenvolvimento – AMDE (Campina Grande/PB). FUNDAMENTO LEGAL: Inexigibilidade de Licitação nº IN00004/2025. DOTAÇÃO: Recursos não Vinculados de Impostos: 23.692.1004.2106 – AÇÕES DO FUNDO MUNICIPAL DE DESENVOLVIMENTO 33903900– 15001000. ADITIVANDO PRAZO E VALOR: PARTES CONTRATANTES: Agência Municipal de Desenvolvimento de Campina Grande e: **CCX CONTABILIDADE, AUDITORIA E PERICIA LTDA- CT Nº 00004/2025 – 05.03.2025 - O prazo de vigência do contrato será prorrogado até o final do exercício financeiro de 2026. Subsistem firmes, desse modo, com base nas disposições**

contratuais, requer-se que seja apostilado o contrato, com efeitos a partir de 01.01.2026, reajustando o valor mensal para **R\$ 4.168,00 (quatro mil, cento e sessenta e oito reais)** totalizando o valor de **R\$ 50.018,88 (Cinquenta mil Dezoito Reais e oitenta e oito centavos)**,

LICITAÇÕES

CENTRAL DE COMPRAS

**CONCORRÊNCIA Nº 9.13.01/2026
PROCESSO ADMINISTRATIVO Nº 880/2025
AVISO DE LICITAÇÃO – UASG 981981**

A SECRETARIA DE JUVENTUDE, ESPORTE E LAZER de Campina Grande, Estado da Paraíba através do **AGENTE DE CONTRATAÇÃO**, torna público que às 08h30min do dia 19 de Fevereiro de 2026, realizará Licitação na Modalidade **CONCORRÊNCIA**, na forma **ELETRÔNICA**, com critério de julgamento será **MENOR PREÇO**, em **REGIME DE EMPREITADA POR PREÇO UNITÁRIO**, cujo objeto é a **CONSTRUÇÃO DE ESPAÇO ESPORTIVO COMUNITÁRIO NO MUNICÍPIO DE CAMPINA GRANDE – PB, CONFORME TERMO DE COMPROMISSO Nº 1093.78903/2024 (NOVO PAC – TransfereGov.br 959980)**. O Edital estará à disposição através dos portais (<https://www.gov.br/compras/ptbr/>), <https://pncp.gov.br/app/editais>, <https://centraldecompras.campinagrande.pb.gov.br/>, <https://tramita.tce.pb.gov.br/tramita/pages/main.jsf>, ou por solicitação nos e-mails: cplpmcg@campinagrande.pb.gov.br e pmcglicitacao@gmail.com.

Campina Grande, 30 de janeiro de 2026.

LUCAS DINIZ MAIA
Agente de Contratação




DEMAIS PUBLICAÇÕES

 <div>Sistema de Informações Contábeis e Fiscais do Setor Público Brasileiro</div> <div>Tesouro Nacional</div>	Relatório de Gestão Fiscal
	Prefeitura Municipal de Campina Grande - PB (Poder Executivo)
	Orçamentos Fiscal e da Seguridade Social
	CNPJ:
	Exercício: 2025
	Período de referência: 3º quadrimestre

RGF-Anexo 01 | Tabela 1.0 - Demonstrativo da Despesa com Pessoal

Despesa com Pessoal	Despesa com Pessoal														TOTAL (últimos 12 meses) (R\$)	INSCRITAS EM RESTOS A PAGAR NÃO PROCESSADOS (R\$)		
	DESPESAS EXECUTADAS (últimos 12 meses)																	
	0000	0000	0000	0000	0000	0000	0000	0000	0000	0000	0000	0000	0000	0000			0000	
Despesa com Pessoal (últimos 12 meses)	130.304.480,33	122.905.307,31	99.522.909,47	99.967.397,41	16.270.491,13	109.633.270,63	97.709.343,16	97.693.980,86	93.629.996,36	104.201.261,13	100.719.372,30	121.170.646,62	1.246.027.163,77		419.633,76			
DESPESA BRUTA COM PESSOAL (R\$)	130.304.480,33	122.905.307,31	99.522.909,47	99.967.397,41	16.270.491,13	109.633.270,63	97.709.343,16	97.693.980,86	93.629.996,36	104.201.261,13	100.719.372,30	121.170.646,62	1.246.027.163,77		419.633,76			
Pessoal Ativo	103.303.111,50	95.955.552,76	75.917.795,19	82.367.400,22	81.151.626,61	86.192.213,85	80.242.353,85	80.207.443,65	76.231.126,75	86.207.819,76	83.211.612,79	97.962.350,26	1.023.752.634,33		419.633,76			
Vencimentos, Vantagens e Outras Despesas Variáveis	76.629.521,17	72.245.107,58	60.140.652,23	67.261.223,89	67.196.667,91	75.812.967,22	69.970.147,92	68.509.335,16	69.693.596,26	69.299.833,97	67.936.854,26	76.276.463,65	967.854.660,19		16.649,14			
Obrigações Patronais	25.301.163,62	13.706.413,94	11.672.143,96	15.304.174,53	13.661.172,70	10.855.226,66	10.421.303,95	11.796.194,49	6.321.597,47	17.392.215,77	15.274.192,40	21.703.744,92	179.926.003,24		33.167,62			
Pessoal Inativo e Pensionistas	16.622.344,76	16.996.695,53	17.854.771,25	17.388.392,79	17.223.986,92	16.523.964,73	17.377.491,13	17.306.367,03	17.14.886,81	17.494.353,41	17.996.399,31	33.168.893,44	228.294.602,34		0,00			
Aposentadorias, Pensões e Reformas	14.660.193,40	14.697.146,42	16.234.854,67	14.766.641,42	16.429.360,02	16.291.154,77	17.086.360,09	16.696.320,30	15.113.622,04	15.284.493,62	15.221.270,77	28.804.477,84	194.800.907,26		0,00			
Pensões	2.203.157,36	2.259.121,10	2.270.116,66	2.262.853,71	2.259.114,90	2.443.499,95	2.201.151,22	2.230.671,73	2.283.676,97	2.289.903,49	2.277.140,74	4.335.221,90	29.803.674,96		0,00			
Outras Despesas de Pessoal decorrentes de Contratos de Terceirização ou de contratação de forma especial (P.S. art. 15,§ 1º)	0,00	0,00	0,00	0,00	0,00	0,00	0,00	0,00	0,00	0,00	0,00	0,00	0,00		0,00			
Despesa com Pessoal não Decorrente de Contratos de Terceirização	0,00	0,00	0,00	0,00	0,00	0,00	0,00	0,00	0,00	0,00	0,00	0,00	0,00		0,00			
DESPESAS NÃO CONTRATADAS (P.S. art. 15,§ 1º) (R\$)	25.146.762,37	20.432.716,34	23.902.905,01	19.340.307,39	19.950.906,34	27.656.577,44	24.813.710,99	24.698.891,42	20.165.994,46	20.329.546,92	24.339.424,46	39.368.366,63	289.884.323,196		0,00			
Indenizações por Demissão e Rescisão de Contrato de Trabalho	6.804,69	12.006,50	67.296,45	132.307,09	127.762,01	10.662,39	41.237,80	42.367,11	16.276,77	41.792,26	29.444,49	0,00	897.964,94		0,00			
Decorrentes da Decisão Judicial de Período Anterior ao da Aquisição	22.214,99	5.353,60	423,60	28.893,96	6.961,01	24.913,01	423,60	6.386,34	17.623,07	66.816,27	19.696,76	43.301,21	260.070,70		0,00			
Despesas de Encargos Adicionais de Período Anterior ao da Aquisição	14.896,42	7.236,00	0,00	0,00	3.360,86	0,00	0,00	0,00	0,00	0,00	21.572,61	0,00	46.892,31		0,00			
Indenizações e Pensões decorrentes de Recursos Vinculados	16.880.709,01	16.656.236,90	16.502.132,33	17.007.965,24	17.051.021,97	16.761.759,94	17.304.212,90	17.213.116,22	17.341.856,80	17.421.664,60	17.435.080,70	33.115.420,63	223.416.539,92		0,00			
Agentes Operacionais de Saúde e de Combate às Endemias com Recursos Vinculados (CF, art. 196, §11)	5.239.696,29	7.653.534,32	3.856.140,43	0,00	0,00	5.893.335,66	4.987.899,67	4.747.064,40	0,00	0,00	6.019.885,96	799.265,95	29.365.735,10		0,00			
Fornecedores de Serviços de Perícia e de Exame de Identidade, Teórico de Identificação, Assessor de Identificação e Patente (PCT, art. 35, §7º)	2.960.773,32	27.461.115,31	2.826.595,17	2.776.916,32	2.761.294,97	2.760.702,26	2.773.337,62	2.779.725,15	2.790.246,62	2.799.703,29	2.803.794,30	5.470.175,66	36.253.311,09		0,00			
Outras Despesas Vinculadas ou Legais	0,00	0,00	0,00	0,00	0,00	0,00	0,00	0,00	0,00	0,00	0,00	0,00	0,00		0,00			
DESPESA LÍQUIDA COM PESSOAL (R\$) (-) = (R\$)	16.796.476,13	82.456.671,37	22.415.927,44	17.509.893,62	78.322.404,85	77.876.761,17	72.930.034,17	72.036.146,26	73.460.995,90	64.028.226,63	76.336.547,38	91.762.463,17	996.142.811,17		419.633,76			

 <div>Sistema de Informações Contábeis e Fiscais do Setor Público Brasileiro</div> <div>TESOURO NACIONAL</div>	Relatório de Gestão Fiscal
	Prefeitura Municipal de Campina Grande - PB (Poder Executivo)
	Orçamentos Fiscal e da Seguridade Social
	CNPJ:
	Exercício: 2025
	Período de referência: 3º quadrimestre

RGF-Anexo 01 | Tabela 1.0 - Demonstrativo da Despesa com Pessoal

Apuração do Cumprimento do Limite Legal	DTP e Apuração do Cumprimento do Limite Legal	
	Valor	% sobre a RCL Ajustada
DTP e Apuração do Cumprimento do Limite Legal	-	-
RECEITA CORRENTE LIQUIDA - RCL (IV)	1.844.896.126,68	
(-) Transferências Obrigatórias da União Relativas às Emendas Individuais (art. 166-A, §1º, da CF)	11.615.842,00	
(-) Transferências obrigatórias da União relativas às emendas de bancada (art. 166, § 16, da CF)	3.850.000,00	
(-) Transferências da União relativas à remuneração dos agentes comunitários de saúde e de combate às endemias (CF, art. 198, §11)	29.482.596,00	
(-) Outras Deduções Constitucionais ou Legais	0,00	
= RECEITA CORRENTE LÍQUIDA AJUSTADA PARA CÁLCULO DOS LIMITES DA DESPESA COM PESSOAL (V)	1.799.947.688,68	
DESPESA TOTAL COM PESSOAL - DTP (VI) = (IIa + IIIb)	958.192.445,57	53,23
LIMITE MÁXIMO (VII) (incisos I, II e III, art. 20 da LRF)	971.971.751,89	54,00
LIMITE PRUDENCIAL (VIII) = (0,95 x VII) (parágrafo único do art. 22 da LRF)	923.373.164,30	51,30
LIMITE DE ALERTA (IX) = (0,90 x VII) (inciso II do §1º do art. 59 da LRF)	874.774.576,70	48,60


RGF-Anexo 01 | Tabela 1.0 - Demonstrativo da Despesa com Pessoal

Notas Explicativas	Valores
	31/12/2025
Notas Explicativas	-
Notas Explicativas	

 <div>Sistema de Informações Contábeis e Fiscais do Setor Público Brasileiro</div> <div>TESOURO NACIONAL</div>	Relatório de Gestão Fiscal
	Prefeitura Municipal de Campina Grande - PB (Poder Executivo)
	Orçamentos Fiscal e da Seguridade Social
	CNPJ:
	Exercício: 2025
	Período de referência: 3º quadrimestre

RGF-Anexo 01 | Tabela 1.2 - Trajetória de Retorno ao Limite da Despesa Total com Pessoal

Trajetória de Retorno ao Limite da Despesa Total com Pessoal	Exercício de Desempateamento do Limite			Atualização da Trajetória de Retorno ao Limite da DTP				Desvio do Equilíbrio Período Registre			
	No Quadrimestre/Ano anterior			Exercício do Primeiro Período Registre				Segundo Período Registre			
	Primeiro Período Registre			Primeiro Período Registre				Segundo Período Registre			
	Limite Máximo (a)	% DTP (b)	% Estado (c) = (b-c)	Redução Máxima de 10% do Estado (d) = (10% c)	Limite (e) = (b-d)	% DTP (f)	Redução Realizada (g) = (f-d)	Limite (h) = (e)	% DTP (i)	Redução Realizada (j) = (i-h)	% DTP (k)
Trajetória de Retorno ao Limite da Despesa Total com Pessoal	-	-	-	-	-	-	-	-	-	-	-
Valores Percentuais	0,00	0,00	0,00	0,00	0,00	0,00	0,00	0,00	0,00	0,00	0,00

 <div>Sistema de Informações Contábeis e Fiscais do Setor Público Brasileiro</div> <div>TESOURO NACIONAL</div>	Relatório de Gestão Fiscal
	Prefeitura Municipal de Campina Grande - PB (Poder Executivo)
	Orçamentos Fiscal e da Seguridade Social
	CNPJ:
	Exercício: 2025
	Período de referência: 3º quadrimestre


RGF-Anexo 01 | Tabela 1.2 - Trajetória de Retorno ao Limite da Despesa Total com Pessoal

Parâmetros para Redução do Excedente de DTP (art. 15 da LC 178/2021)	Percentual
Parâmetros para Redução do Excedente de DTP (art. 15 da LC 178/2021)	-
Limite Máximo (VII) (%) (LRF, art. 20)	54,00
DTP em 2021 (X) (%)	58,87
Excedente em 2021 (XI) = (X - VII) (%)	4,87
Redutor anual (XII) = (0,10 x XI) (%)	2,05

 <div>Sistema de Informações Contábeis e Fiscais do Setor Público Brasileiro</div> <div>TESOURO NACIONAL</div>	Relatório de Gestão Fiscal
	Prefeitura Municipal de Campina Grande - PB (Poder Executivo)
	Orçamentos Fiscal e da Seguridade Social
	CNPJ:
	Exercício: 2025
	Período de referência: 3º quadrimestre

RGF-Anexo 01 | Tabela 1.2 - Trajetória de Retorno ao Limite da Despesa Total com Pessoal

Trajetória de Retorno ao Limite da Despesa Total com Pessoal (art. 15 da LC 178/2021)	Apuração da Trajetória de Retorno ao Limite da DTP (art. 15 da LC 178/2021)											
	2021	2022	2023	2024	2025	2026	2027	2028	2029	2030	2031	2032
Trajetória de Retorno ao Limite da Despesa Total com Pessoal (art. 15 da LC 178/2021)	-	-	-	-	-	-	-	-	-	-	-	-
RECEITA CORRENTE LÍQUIDA AJUSTADA PARA CÁLCULO DOS LIMITES DA DESPESA COM PESSOAL (VI)	0,00	0,00	0,00	1.627.656.981,27	1.799.947.688,88	0,00	0,00	0,00	0,00	0,00	0,00	0,00
DESPESA TOTAL COM PESSOAL - DTP (VI)	0,00	0,00	0,00	958.192.446,57	958.192.446,57	0,00	0,00	0,00	0,00	0,00	0,00	0,00
% DTP (VI / V)	0,00	0,00	0,00	0,00	55,23	0,00	0,00	0,00	0,00	0,00	0,00	0,00
LIMITE CONFORME ART. 15 DA LC 178/2021 (%)			0,00	0,00	0,00	0,00	0,00	0,00	0,00	0,00	0,00	0,00

 <div>Sistema de Informações Contábeis e Fiscais do Setor Público Brasileiro</div> <div>TESOURO NACIONAL</div>	Relatório de Gestão Fiscal
	Prefeitura Municipal de Campina Grande - PB (Poder Executivo)
	Orçamentos Fiscal e da Seguridade Social
	CNPJ:
	Exercício: 2025
	Período de referência: 3º quadrimestre

RGF-Anexo 01 | Tabela 1.2 - Trajetória de Retorno ao Limite da Despesa Total com Pessoal

Notas Explicativas	Valores
	31/12/2025
Notas Explicativas	-
Identificação do Quadrimestre em que Excedeu o Limite e dos Períodos de Retorno	
Notas Explicativas	

RGF-Anexo 01 | Tabela 1.2 - Trajetória de Retorno ao Limite da Despesa Total com Pessoal

Notas Explicativas	Valores
	31/12/2025
Notas Explicativas	-
Identificação do Quadrimestre em que Excedeu o Limite e dos Períodos de Retorno	
Notas Explicativas	

RGF-Anexo 01 | Tabela 1.4 - Demonstrativo da Despesa com Pessoal - Ente Consorciado

Notas Explicativas	Valores
	31/12/2025
Notas Explicativas	-
Notas Explicativas	

 Sistema de Informações Contábeis e Fiscais do Setor Público Brasileiro TESOURO NACIONAL	Relatório de Gestão Fiscal
	Prefeitura Municipal de Campina Grande - PB (Poder Executivo)
	Orçamentos Fiscal e da Seguridade Social
	CNPJ:
	Exercício: 2025
Período de referência: 3º quadrimestre	

RGF-Anexo 02 | Tabela 2.0 - Demonstrativo da Dívida Consolidada Líquida - Estados, DF e Municípios

Demonstrativo da Dívida Consolidada Líquida	SALDO DO EXERCÍCIO ANTERIOR	Cálculo da Dívida Consolidada Líquida		
		SALDO DO EXERCÍCIO DE 2025		
		Até o 1º Quadrimestre	Até o 2º Quadrimestre	Até o 3º Quadrimestre
Dívida Consolidada	-	-	-	-
DÍVIDA CONSOLIDADA - DC (I)	839.136.349,63	797.142.602,53	786.172.729,75	745.466.977,99
Dívida Mobiliária	0,00	0,00	0,00	0,00
Dívida Contratual	752.112.251,44	714.177.775,37	708.711.058,19	675.306.205,99
Empréstimos	122.112.059,81	114.992.195,87	140.614.839,22	133.189.552,62
Internos	122.112.059,81	114.992.195,87	140.614.839,22	133.189.552,62
Externos	0,00	0,00	0,00	0,00
Reestruturação da Dívida de Estados e Municípios	4.896.048,96	4.896.048,96	4.896.048,96	4.896.048,96
Financiamentos	0,00	0,00	0,00	0,00
Internos	0,00	0,00	0,00	0,00
Externos	0,00	0,00	0,00	0,00
Parcelamento e Renegociação de Dívidas	502.998.833,04	481.302.615,08	457.674.387,75	441.650.371,71
De Tributos	33.511.114,44	26.203.364,26	22.820.282,19	19.328.188,34
De Contribuições Previdenciárias	469.487.718,60	455.099.250,82	434.854.105,56	422.322.183,37
De Demais Contribuições Sociais	0,00	0,00	0,00	0,00
Do FGTS	0,00	0,00	0,00	0,00
Com Instituição Não Financeira	0,00	0,00	0,00	0,00
Demais Dívidas Contratuais	122.105.309,63	112.986.915,46	105.525.782,26	95.570.232,70
Precatórios Posteriores a 05/05/2000 (inclusive) Vencidos e Não Pagos	87.024.098,19	82.964.827,16	77.461.671,56	70.160.772,00
Outras Dívidas	0,00	0,00	0,00	0,00
DEDUÇÕES (II)	7.275.643,08	-34.581.112,26	-31.354.997,55	-28.234.114,16
Disponibilidade de Caixa	7.275.643,08	-34.581.112,26	-31.354.997,55	-28.234.114,16
Disponibilidade de Caixa Bruta	130.105.154,48	125.968.883,41	152.152.344,88	159.126.612,46
(-) Restos a Pagar Processados	77.443.086,01	103.250.552,34	117.178.291,70	113.134.089,71
(-) Depósitos Restituíveis e Valores Vinculados	45.386.425,39	57.299.443,33	66.329.050,73	74.226.636,91
Demais Haveres Financeiros	0,00	0,00	0,00	0,00
DÍVIDA CONSOLIDADA LÍQUIDA (DCL) (III) = (I - II)	831.860.706,55	831.723.714,79	817.527.727,30	773.701.092,15
RECEITA CORRENTE LÍQUIDA - RCL (IV)	1.678.969.511,50	1.747.936.376,91	1.736.713.520,89	1.844.896.126,68
(-) Transferências Obrigatórias da União Relativas às Emendas Individuais (art. 166-A, § 1º, da CF) (V)	10.028.886,00	10.548.886,00	1.898.886,00	11.615.842,00
RECEITA CORRENTE LÍQUIDA AJUSTADA PARA CÁLCULO DOS LIMITES DE ENDIVIDAMENTO (VI) = (IV - V)	1.668.940.625,50	1.737.387.490,91	1.734.814.634,89	1.833.280.284,68
% da DC sobre a RCL AJUSTADA (V/VI)	50,28	45,88	45,32	40,66
% da DCL sobre a RCL AJUSTADA (III/VI)	49,84	47,87	47,12	42,20
LIMITE DEFINIDO POR RESOLUÇÃO DO SENADO FEDERAL	2.002.728.750,60	2.084.864.989,09	2.081.777.561,63	2.199.936.341,62
LIMITE DE ALERTA (inciso III do § 1º do art. 59 da LRF)	1.802.455.875,54	1.876.378.490,18	1.873.599.805,47	1.979.942.707,46
Outros Valores Não Integrantes da DC	-	-	-	-
Precatórios Anteriores a 05/05/2000	0,00	0,00	0,00	0,00
Precatórios Posteriores a 05/05/2000 (Não incluídos na DC)	0,00	0,00	0,00	0,00
Passivo Atuarial	0,00	0,00	0,00	0,00
RP Não-Processados	2.965.189,50	216.396.983,03	132.578.681,78	8.737.604,89
Antecipações de Receita Orçamentária - ARO	0,00	0,00	0,00	0,00
Dívida Contratual de PPP	0,00	0,00	0,00	0,00

Documento gerado em 29/01/2026 22:24:01


Página 7 de 15

 Sistema de Informações Contábeis e Fiscais do Setor Público Brasileiro TESOURO NACIONAL	Relatório de Gestão Fiscal
	Prefeitura Municipal de Campina Grande - PB (Poder Executivo)
	Orçamentos Fiscal e da Seguridade Social
	CNPJ:
	Exercício: 2025
Período de referência: 3º quadrimestre	

Demonstrativo da Dívida Consolidada Líquida	SALDO DO EXERCÍCIO ANTERIOR	Cálculo da Dívida Consolidada Líquida		
		SALDO DO EXERCÍCIO DE 2025		
		Até o 1º Quadrimestre	Até o 2º Quadrimestre	Até o 3º Quadrimestre
Apropriação de Depósitos Judiciais	0,00	0,00	0,00	0,00

Documento gerado em 29/01/2026 22:24:01

Página 8 de 15

 <div>Sistema de Informações Contábeis e Fiscais do Setor Público Brasileiro</div> <div>TESOURO NACIONAL</div>	Relatório de Gestão Fiscal
	Prefeitura Municipal de Campina Grande - PB (Poder Executivo)
	Orçamentos Fiscal e da Seguridade Social
	CNPJ:
	Exercício: 2025
	Período de referência: 3º quadrimestre


RGF-Anexo 02 | Tabela 2.0 - Demonstrativo da Dívida Consolidada Líquida - Estados, DF e Municípios

Notas Explicativas	Valores
	31/12/2025
Notas Explicativas	-
Notas Explicativas	

 <div>Sistema de Informações Contábeis e Fiscais do Setor Público Brasileiro</div> <div>TESOURO NACIONAL</div>	Relatório de Gestão Fiscal
	Prefeitura Municipal de Campina Grande - PB (Poder Executivo)
	Orçamentos Fiscal e da Seguridade Social
	CNPJ:
	Exercício: 2025
	Período de referência: 3º quadrimestre

RGF-Anexo 02 | Tabela 2.1 - Trajetória de Retorno ao Limite da Dívida Consolidada Líquida - Estados, DF e Municípios

Trajetória de Retorno ao Limite da Dívida Consolidada Líquida	Trajetória de Retorno ao Limite da Dívida Consolidada Líquida											
	Dívida em que Estado o Limite			Dívida de primeiro período seguinte			Dívida de segundo período seguinte			Dívida de terceiro período seguinte		
	Quadrimestre anterior Estado o Limite			Primeiro período seguinte			Segundo período seguinte			Terceiro período seguinte		
	Límite Máximo (3)	% DCL (3)	% Excedente (3) = (3-4)	Restador máximo de 25% do Excedente (3) = (3-25%)	Límite (4) = (3-4)	% DCL (4)	Restador Máximo (4) = (4-4)	Límite (5) = (4)	% DCL (5)	Restador Máximo (5) = (5-4)	Límite (6) = (5)	% DCL (6)
Trajetória de Retorno ao Limite da Dívida Consolidada Líquida	-	-	-	-	-	-	-	-	-	-	-	-
Valores Percentuais	0,00	0,00	0,00	-	0,00	0,00	0,00	0,00	0,00	0,00	0,00	0,00

 <div>Sistema de Informações Contábeis e Fiscais do Setor Público Brasileiro</div> <div>TESOURO NACIONAL</div>	Relatório de Gestão Fiscal
	Prefeitura Municipal de Campina Grande - PB (Poder Executivo)
	Orçamentos Fiscal e da Seguridade Social
	CNPJ:
	Exercício: 2025
	Período de referência: 3º quadrimestre


RGF-Anexo 02 | Tabela 2.1 - Trajetória de Retorno ao Limite da Dívida Consolidada Líquida - Estados, DF e Municípios

Notas Explicativas	Valores
	31/12/2025
Notas Explicativas	-
Notas Explicativas	
Identificação do Quadrimestre em que Excedeu o Limite e dos Períodos de Retorno	

 Sistema de Informações Contábeis e Fiscais do Setor Público Brasileiro TESOURO NACIONAL	Relatório de Gestão Fiscal
	Prefeitura Municipal de Campina Grande - PB (Poder Executivo)
	Orçamentos Fiscal e da Seguridade Social
	CNPJ:
	Exercício: 2025
Período de referência: 3º quadrimestre	

RGF-Anexo 03 | Tabela 3.0 - Demonstrativo das Garantias e Contragarantias de Valores

Garantias Concedidas e Contragarantias Recebidas	Saldo das Garantias Concedidas e Contragarantias Recebidas			
	SALDO DO EXERCÍCIO ANTERIOR	Até o 1º Quadrimestre	Até o 2º Quadrimestre	Até o 3º Quadrimestre
Garantias Concedidas	-	-	-	-
Garantias Concedidas	-	-	-	-
AOS ESTADOS (I)	0,00	0,00	0,00	0,00
Em Operações de Crédito Externas	0,00	0,00	0,00	0,00
Em Operações de Crédito Internas	0,00	0,00	0,00	0,00
AOS MUNICÍPIOS (II)	0,00	0,00	0,00	0,00
Em Operações de Crédito Externas	0,00	0,00	0,00	0,00
Em Operações de Crédito Internas	0,00	0,00	0,00	0,00
ÀS ENTIDADES CONTROLADAS (III)	0,00	0,00	0,00	0,00
Em Operações de Crédito Externas	0,00	0,00	0,00	0,00
Em Operações de Crédito Internas	0,00	0,00	0,00	0,00
POR MEIO DE FUNDOS E PROGRAMAS (IV)	0,00	0,00	0,00	0,00
TOTAL GARANTIAS CONCEDIDAS (V) = (I + II + III + IV)	0,00	0,00	0,00	0,00
RECEITA CORRENTE LÍQUIDA - RCL (VI)	1.678.969.511,50	1.747.936.376,91	1.736.713.520,69	1.844.896.126,68
(-) Transferências Obrigatórias da União Relativas às Emendas Individuais (art. 166-A, §1º, da CF) (VII)	10.028.886,00	10.548.886,00	1.898.886,00	11.615.842,00
RECEITA CORRENTE LÍQUIDA AJUSTADA PARA CÁLCULO DOS LIMITES DE ENDIVIDAMENTO (VIII) = (VI - VII)	1.668.940.625,50	1.737.387.490,91	1.734.814.634,69	1.833.280.284,68
% do TOTAL DAS GARANTIAS sobre a RCL AJUSTADA (V/VIII)	0,00	0,00	0,00	0,00
LIMITE DEFINIDO POR RESOLUÇÃO DO SENADO FEDERAL	2.002.728.750,60	2.084.864.989,09	2.081.777.561,63	2.199.936.341,62
LIMITE DE ALERTA (inciso III § 1º do art. 59 da LRF)	1.802.455.875,54	1.876.378.490,18	1.873.599.805,47	1.979.942.707,46
Contragarantias Recebidas	-	-	-	-
Contragarantias Recebidas	-	-	-	-
DOS ESTADOS (IX)	0,00	0,00	0,00	0,00
Em Garantia às Operações de Crédito Externas	0,00	0,00	0,00	0,00
Em Garantia às Operações de Crédito Internas	0,00	0,00	0,00	0,00
DOS MUNICÍPIOS (X)	0,00	0,00	0,00	0,00
Em Garantia às Operações de Crédito Externas	0,00	0,00	0,00	0,00
Em Garantia às Operações de Crédito Internas	0,00	0,00	0,00	0,00
DAS ENTIDADES CONTROLADAS (XI)	0,00	0,00	0,00	0,00
Em Garantia às Operações de Crédito Externas	0,00	0,00	0,00	0,00
Em Garantia às Operações de Crédito Internas	0,00	0,00	0,00	0,00
EM GARANTIAS POR MEIO DE FUNDOS E PROGRAMAS (XII)	0,00	0,00	0,00	0,00
TOTAL CONTRAGARANTIAS RECEBIDAS (XIII) = (IX + X + XI + XII)	0,00	0,00	0,00	0,00

 <p>Sistema de Informações Contábeis e Fiscais do Setor Público Brasileiro</p> <p>TESOURO NACIONAL</p>	Relatório de Gestão Fiscal
	Prefeitura Municipal de Campina Grande - PB (Poder Executivo)
	Orçamentos Fiscal e da Seguridade Social
	CNPJ:
	Exercício: 2025
	Período de referência: 3º quadrimestre

RGF-Anexo 03 | Tabela 3.0 - Demonstrativo das Garantias e Contragarantias de Valores

Notas Explicativas	Valores
	31/12/2025
Notas Explicativas	-
Notas Explicativas	-

RGF-Anexo 04 | Tabela 4.0 - Demonstrativo das Operações de Crédito - Estados, DF e Municípios

Operações de Crédito	Valor Realizado no Período	
	VALOR REALIZADO	
	No Quadrimestre de Referência	Até o Quadrimestre de Referência (a)
Operações de Crédito	-	-
Mobiliária	0,00	0,00
Interna	0,00	0,00
Externa	0,00	0,00
Contratual	34.814.053,68	34.814.053,68
Interna	0,00	0,00
Empréstimos	0,00	0,00
Aquisição Financiada de Bens e Arrendamento Mercantil Financeiro	0,00	0,00
Antecipação de Receita pela Venda a Termo de Bens e Serviços	0,00	0,00
Assunção, Reconhecimento e Confissão de Dívidas (LRF, art. 29, § 1º)	0,00	0,00
Operações de Crédito não sujeitas ao limite para fins de contratação (I)	0,00	0,00
Externa	34.814.053,68	34.814.053,68
Empréstimos	34.814.053,68	34.814.053,68
Aquisição Financiada de Bens e Arrendamento Mercantil Financeiro	0,00	0,00
Antecipações de Receitas pela Venda a Termo de Bens e Serviços	0,00	0,00
Assunção, Reconhecimento e Confissão de Dívidas (LRF, art. 29, § 1º)	0,00	0,00
Operações de crédito não sujeitas ao limite para fins de contratação (II)	0,00	0,00
TOTAL (III)	34.814.053,68	34.814.053,68

RGF-Anexo 04 | Tabela 4.0 - Demonstrativo das Operações de Crédito - Estados, DF e Municípios

Apuração do Cumprimento dos Limites	Apuração do Cumprimento dos Limites	
	VALOR	% SOBRE A RCL AJUSTADA
Apuração do Cumprimento dos Limites	-	-
RECEITA CORRENTE LÍQUIDA - RCL (IV)	1.844.896.126,68	
(-) Transferências Obrigatórias da União Relativas às Emendas Individuais (art. 166-A, §1º, da CF) (V)	11.615.842,00	
RECEITA CORRENTE LÍQUIDA AJUSTADA PARA CÁLCULO DOS LIMITES DE ENDIVIDAMENTO (VI) = (IV - V)	1.833.280.284,68	
OPERAÇÕES VEDADAS (VII)	0,00	0,00
TOTAL CONSIDERADO PARA FINS DA APURAÇÃO DO CUMPRIMENTO DO LIMITE (VIII) = (IIIa + VII - Ia - IIa)	34.814.053,68	1,90
LIMITE GERAL DEFINIDO POR RESOLUÇÃO DO SENADO FEDERAL PARA AS OPERAÇÕES DE CRÉDITO INTERNAS E EXTERNAS	293.324.845,55	16,00
LIMITE DE ALERTA (Inciso III do § 1º do art. 59 da LRF)	263.992.361,00	14,40
OPERAÇÕES DE CRÉDITO POR ANTECIPAÇÃO DA RECEITA ORÇAMENTÁRIA	0,00	0,00
LIMITE DEFINIDO POR RESOLUÇÃO DO SENADO FEDERAL PARA AS OPERAÇÕES DE CRÉDITO POR ANTECIPAÇÃO DA RECEITA ORÇAMENTÁRIA	128.329.619,93	7,00

RGF-Anexo 04 | Tabela 4.0 - Demonstrativo das Operações de Crédito - Estados, DF e Municípios

Outras Operações Que Integram a Dívida Consolidada	Valor Realizado no Período	
	VALOR REALIZADO	
	No Quadrimestre de Referência	Até o Quadrimestre de Referência (a)
Outras Operações Que Integram a Dívida Consolidada	-	-
Parcelamentos de Dívidas	0,00	0,00
Tributos	0,00	0,00
Contribuições Previdenciárias	0,00	0,00
FGTS	0,00	0,00
Demais Contribuições Sociais	0,00	0,00
Operações de Reestruturação e Recomposição do Principal de Dívidas	0,00	0,00


RGF-Anexo 04 | Tabela 4.0 - Demonstrativo das Operações de Crédito - Estados, DF e Municípios

Notas Explicativas	Valores
	31/12/2025
Notas Explicativas	-
Notas Explicativas	-

<div><div>siconfi</div><div>Sistema de Informações Contábeis e Fiscais do Setor Público Brasileiro</div><div>TESOURO NACIONAL</div></div>	Relatório de Gestão Fiscal
	Prefeitura Municipal de Campina Grande - PB (Poder Executivo)
	Orçamentos Fiscal e da Seguridade Social
	CNPJ:
	Exercício: 2025
	Período de referência: 3º quadrimestre

RGF-Anexo 05 | Tabela 5.0 - Demonstrativo da Disponibilidade de Caixa e dos Restos a Pagar

Disponibilização de Caixa e Restos a Pagar	Demonstrativo da Disponibilidade de Caixa e dos Restos a Pagar									
	OBSERVAÇÕES FINANCEIRAS					Disponibilidade de Caixa e Restos a Pagar				
	DISPONIBILIDADE DE CADA DRETA (I)	Restos a Pagar Liquitados e não Pagos (II)	Restos a Pagar Empenhados e não Liquitados do Exercício Anterior (III)	Debitos Obrigatórios Financeiros (IV)	INSUFICIÊNCIA FINANCEIRA VERIFICADA NO EXERCÍCIO PRECEDENTE (V)	DISPONIBILIDADE DE CADA LEGISLAÇÃO ANTERIOR DA INSCRIÇÃO EM RESTOS A PAGAR NÃO PROCEDIMENTAL DO EXERCÍCIO (VI) = (I) + (II) + (III) + (IV) + (V)	RESTOS A PAGAR EMPENHADOS E NÃO LIQUIDADOS DO EXERCÍCIO (VII)	EMPENHOS NÃO LIQUIDADOS CANCELADOS POR INSUFICIÊNCIA FINANCEIRA (VIII)	DISPONIBILIDADE DE CADA LEGISLAÇÃO ANTERIOR DA INSCRIÇÃO EM RESTOS A PAGAR NÃO PROCEDIMENTAL DO EXERCÍCIO (IX) = (VI) - (VIII)	
DETERMINAÇÃO DOS RECURSOS	-	-	-	-	-	-	-	-	-	
TOTAL DOS RECURSOS NÃO VINCULADOS (I)	-234.805.800,10	11.990.889,39	94.465.421,02	94.339,36	0,00	-302.099.307,29	6.177.494,01	0,00	-302.236.391,30	
Recursos não vinculados de impostos	-234.805.800,10	11.990.889,39	94.465.421,02	94.339,36	0,00	-302.099.307,29	6.177.494,01	0,00	-302.236.391,30	
Outros Recursos não Vinculados	0,00	0,00	0,00	0,00	0,00	0,00	0,00	0,00	0,00	
TOTAL DOS RECURSOS VINCULADOS (EXERCÍCIO E RPPS) (II)	381.010.769,22	17.028.632,46	29.480.330,89	93.796,47	74.223.303,47	280.013.324,13	1.321.314,03	0,00	280.494.010,10	
Recursos Vinculados à Educação	72.623.762,34	772.925,42	1.828.138,91	91.036,68	0,00	75.215.863,36	448.349,00	0,00	69.823.306,96	
Transferências do FUNDEB	13.417.991,33	772.925,42	765.323,30	0,00	0,00	11.876.335,83	0,00	0,00	11.876.335,83	
Outros Recursos Vinculados à Educação	59.205.771,01	0,00	799.623,14	91.036,68	0,00	60.385.119,73	448.349,00	0,00	59.936.770,73	
Recursos Vinculados à Saúde	142.619.699,63	16.100.620,04	26.427.343,06	0,00	0,00	185.147.662,73	21.376,00	0,00	185.126.286,73	
Transferências Fundo a Fundo de Recursos do SUS	118.761.088,61	16.100.620,04	26.427.343,06	0,00	0,00	161.289.051,71	21.376,00	0,00	161.267.675,71	
Outros Recursos Vinculados à Saúde	23.858.611,02	0,00	0,00	0,00	0,00	23.858.611,02	0,00	0,00	23.858.611,02	
Recursos Vinculados à Assistência Social	9.217.219,06	0,00	0,00	42.971,72	0,00	9.259.190,78	189.463,79	0,00	9.069.726,99	
Recursos Vinculados à Previdência Social (Exeto ao RPPS)	0,00	0,00	0,00	0,00	0,00	0,00	0,00	0,00	0,00	
Demais Vinculações Decorrentes de Transferências	11.672.375,33	153.063,00	362.469,39	1.306,93	0,00	11.915.813,24	196.900,00	0,00	10.818.913,24	
Transferências do Conselho e Secretarias Municipais (Exeto Fundo Educação, Saúde e Assistência Social)	286.899,96	153.063,00	436.918,50	1.306,93	0,00	-342.127,82	0,00	0,00	-342.127,82	
Outros Vinculações Decorrentes de Transferências	11.404.715,33	0,00	459.550,89	0,00	0,00	11.864.266,22	196.900,00	0,00	11.667.366,22	
Demais Vinculações Legais	100.730.902,69	0,00	232.831,86	0,00	0,00	100.963.734,55	647.504,48	0,00	99.829.766,33	
Recursos de Operações de Crédito (Exeto Vinculados à Educação e à Saúde)	46.091.359,97	0,00	232.831,86	0,00	0,00	46.324.191,83	539.676,63	0,00	45.784.515,20	
Recursos de Alienação de Bens Móveis	3.177.592,56	0,00	0,00	0,00	0,00	3.177.592,56	0,00	0,00	3.177.592,56	
Recursos Vinculados a Fundos (Exeto Educação, Saúde, Assistência e Previdência)	0,00	0,00	0,00	0,00	0,00	0,00	0,00	0,00	0,00	
Outros Vinculações Legais	51.461.542,72	0,00	0,00	0,00	0,00	51.461.542,72	107.827,85	0,00	51.353.714,87	
Recursos Extrajornaleiros	32.442.979,47	0,00	0,00	0,00	0,00	32.442.979,47	0,00	0,00	32.442.979,47	
Outros Vinculações	9.487.162,45	0,00	0,00	0,00	0,00	9.487.162,45	0,00	0,00	9.487.162,45	
TOTAL DOS RECURSOS VINCULADOS AO RPPS (III)	10.731.740,85	1.367.792,82	16.181.919,19	36.496,79	0,00	48.299.959,65	112.444,137	0,00	48.187.515,52	
Recursos Vinculados ao RPPS - Fundo em Capitalização (Plano Previdenciário)	0,00	0,00	0,00	0,00	0,00	0,00	0,00	0,00	0,00	
Recursos Vinculados ao RPPS - Fundo em Repartição (Plano Previdenciário)	0,00	0,00	0,00	0,00	0,00	0,00	0,00	0,00	0,00	
Recursos Vinculados ao RPPS - Taxa de Administração	0,00	0,00	0,00	0,00	0,00	0,00	0,00	0,00	0,00	
TOTAL (IX) = (I) + (II) + (III)	187.083.769,00	30.389.676,37	132.294.279,90	1.095.261,60	74.223.303,47	-60.917.946,14	7.811.248,61	0,00	-68.729.194,75	

 <p>Sistema de Informações Contábeis e Fiscais do Setor Público Brasileiro</p> <p>TESOURO NACIONAL</p>	Relatório de Gestão Fiscal
	Prefeitura Municipal de Campina Grande - PB (Poder Executivo)
	Orçamentos Fiscal e da Seguridade Social
	CNPJ:
	Exercício: 2025
	Período de referência: 3º quadrimestre

RGF-Anexo 05 | Tabela 5.0 - Demonstrativo da Disponibilidade de Caixa e dos Restos a Pagar

Notas Explicativas	Valores
	31/12/2025
Notas Explicativas	-
Notas Explicativas	-

RGF-Anexo 06 | Tabela 6.0 - Demonstrativo Simplificado do Relatório de Gestão Fiscal

Receita Corrente Líquida	Valor Até o Quadrimestre
	VALOR ATÉ O QUADRIMESTRE DE REFERÊNCIA
Receita Corrente Líquida	-
Receita Corrente Líquida	1.844.896.126,68
Receita Corrente Líquida Ajustada para Cálculo dos Limites de Endividamento	1.833.280.284,68
Receita Corrente Líquida Ajustada para Cálculo dos Limites da Despesa com Pessoal	1.799.947.688,68

RGF-Anexo 06 | Tabela 6.0 - Demonstrativo Simplificado do Relatório de Gestão Fiscal

Despesa com Pessoal	Valor Realizado no Período	
	VALOR	% SOBRE A RCL AJUSTADA
Despesa com Pessoal	-	-
Despesa Total com Pessoal - DTP	958.192.445,57	53,23
Limite Máximo (incisos I, II e III art. 20 da LRF) - <=>	971.971.751,89	54,00
Limite Prudencial (parágrafo único art. 22 da LRF) - <=>	923.373.164,30	51,30
Limite de Alerta (inciso II do §1º do art. 59 da LRF) - <=>	874.774.576,70	48,60

RGF-Anexo 06 | Tabela 6.0 - Demonstrativo Simplificado do Relatório de Gestão Fiscal

Dívida Consolidada	Comparativo do Saldo da Dívida	
	VALOR ATÉ O QUADRIMESTRE DE REFERÊNCIA	% SOBRE A RCL AJUSTADA
Dívida Consolidada	-	-
Dívida Consolidada Líquida	773.701.092,15	0,00
Limite Definido por Resolução do Senado Federal	2.213.875.352,02	0,00

RGF-Anexo 06 | Tabela 6.0 - Demonstrativo Simplificado do Relatório de Gestão Fiscal

Garantias de Valores	Comparativo do Saldo de Garantia	
	VALOR ATÉ O QUADRIMESTRE DE REFERÊNCIA	% SOBRE A RCL AJUSTADA
Garantias de Valores	-	-
Total das Garantias Concedidas	0,00	0,00
Limite Definido por Resolução do Senado Federal	2.097.523.652,29	2.084.056.224,83

RGF-Anexo 06 | Tabela 6.0 - Demonstrativo Simplificado do Relatório de Gestão Fiscal

Operações de Crédito	Valor Realizado no Período	
	VALOR ATÉ O QUADRIMESTRE DE REFERÊNCIA	% SOBRE A RCL AJUSTADA
Operações de Crédito	-	-
Operações de Crédito Internas e Externas	34.814.053,68	1,89
Limite Definido pelo Senado Federal para Operações de Crédito Externas e Internas	295.183.380,27	16,00
Operações de Crédito por Antecipação da Receita	0,00	0,00
Limite Definido pelo Senado Federal para Operações de Crédito por Antecipação da Receita	129.142.728,87	7,00

RGF-Anexo 06 | Tabela 6.0 - Demonstrativo Simplificado do Relatório de Gestão Fiscal

Restos a Pagar	Restos a Pagar e Disponibilidade de Caixa	
	RESTOS A PAGAR EMPENHADOS E NÃO LIQUIDADOS DO EXERCÍCIO	DISPONIBILIDADE DE CAIXA LÍQUIDA (APÓS A INSCRIÇÃO EM RESTOS A PAGAR NÃO PROCESSADOS DO EXERCÍCIO)
Restos a Pagar	-	-
Valor Total	7.811.249,41	-58.729.230,75

RGF-Anexo 06 | Tabela 6.0 - Demonstrativo Simplificado do Relatório de Gestão Fiscal

Notas Explicativas	Valores
	31/12/2025
Notas Explicativas	-
Notas Explicativas	-

 <div>Sistema de Informações Contábeis e Fiscais do Setor Público Brasileiro</div> <div>TESOURO NACIONAL</div>	Relatório Resumido de Execução Orçamentária
	Prefeitura Municipal de Campina Grande - PB (Poder Executivo)
	Orçamentos Fiscal e da Seguridade Social
	CNPJ:
	Exercício: 2025
	Período de referência: 6º bimestre

RREO-Anexo 01 | Tabela 1.0 - Balanço Orçamentário

Receitas Orçamentárias	PREVISÃO INICIAL	PREVISÃO ATUALIZADA (a)	Estágios da Receita Orçamentária				SALDO (a-c)
			No Bimestre (b)	% (b/a)	Até o Bimestre (c)	% (c/a)	
Receitas Orçamentárias							
RECEITAS (EXCETO INTRA-ORÇAMENTÁRIAS) (I)	2.097.119.000,00	2.097.119.000,00	361.677.821,65	17,25	1.961.918.417,23	93,55	135.200.582,77
RECEITAS CORRENTES	1.820.639.000,00	1.820.639.000,00	357.534.713,77	19,64	1.904.351.102,71	104,60	-83.712.102,71
IMPOSTOS, TAXAS E CONTRIBUIÇÕES DE MELHORIA	339.820.000,00	339.820.000,00	63.838.519,98	18,79	386.329.499,82	113,69	-46.509.499,82
Impostos	304.570.000,00	304.570.000,00	60.224.008,41	19,77	356.695.002,77	117,11	-52.115.002,77
Taxas	35.250.000,00	35.250.000,00	3.614.511,57	10,25	29.644.497,05	84,10	5.605.502,95
Contribuição de Melhoria	0,00	0,00	0,00	0,00	0,00	0,00	0,00
CONTRIBUIÇÕES	91.815.000,00	91.815.000,00	13.710.338,21	14,93	86.185.394,95	93,87	5.629.605,05
Contribuições Sociais	54.415.000,00	54.415.000,00	7.194.507,35	13,22	49.221.835,18	90,46	5.193.164,82
Contribuições Econômicas	0,00	0,00	0,00	0,00	0,00	0,00	0,00
Contribuições para Entidades Privadas de Serviço Social e de Formação Profissional	0,00	0,00	0,00	0,00	0,00	0,00	0,00
Contribuição para o Custeio do Serviço de Iluminação Pública	37.400.000,00	37.400.000,00	6.515.830,86	17,42	36.963.559,77	98,83	436.440,23
RECEITA PATRIMONIAL	30.560.000,00	30.560.000,00	3.864.868,48	12,65	20.660.533,69	67,61	9.899.466,31
Exploração do Patrimônio Imobiliário do Estado	510.000,00	510.000,00	106.553,36	20,89	692.087,96	135,70	-182.087,96
Valores Mobiliários	18.150.000,00	18.150.000,00	2.926.196,13	16,12	15.211.498,65	83,81	2.938.501,35
Delegação de Serviços Públicos Mediante Concessão, Permissão, Autorização ou Licença	11.900.000,00	11.900.000,00	832.118,99	6,99	4.756.947,08	39,97	7.143.052,92
Exploração de Recursos Naturais	0,00	0,00	0,00	0,00	0,00	0,00	0,00
Exploração do Patrimônio Intangível	0,00	0,00	0,00	0,00	0,00	0,00	0,00
Cessão de Direitos	0,00	0,00	0,00	0,00	0,00	0,00	0,00
Demais Receitas Patrimoniais	0,00	0,00	0,00	0,00	0,00	0,00	0,00
RECEITA AGROPECUÁRIA	0,00	0,00	0,00	0,00	0,00	0,00	0,00
RECEITA INDUSTRIAL	0,00	0,00	0,00	0,00	0,00	0,00	0,00
RECEITA DE SERVIÇOS	300.000,00	300.000,00	17.895,00	5,97	110.649,35	36,88	189.350,65
Serviços Administrativos e Comerciais Gerais	300.000,00	300.000,00	17.895,00	5,97	110.649,35	36,88	189.350,65
Serviços e Atividades Referentes à Navegação e ao Transporte	0,00	0,00	0,00	0,00	0,00	0,00	0,00
Serviços e Atividades Referentes à Saúde	0,00	0,00	0,00	0,00	0,00	0,00	0,00
Serviços e Atividades Financeiras	0,00	0,00	0,00	0,00	0,00	0,00	0,00
Outros Serviços	0,00	0,00	0,00	0,00	0,00	0,00	0,00
TRANSFERÊNCIAS CORRENTES	1.255.099.000,00	1.255.099.000,00	267.781.177,83	21,34	1.359.514.240,46	108,32	-104.415.240,46
Transferências da União e de suas Entidades	714.413.000,00	714.413.000,00	167.477.965,50	23,44	792.127.463,84	110,88	-77.714.463,84
Transferências dos Estados e do Distrito Federal e de suas Entidades	288.881.000,00	288.881.000,00	53.946.333,95	18,67	318.179.612,50	110,14	-29.298.612,50
Transferências dos Municípios e de suas Entidades	0,00	0,00	0,00	0,00	0,00	0,00	0,00
Transferências de Instituições Privadas	9.800.000,00	9.800.000,00	0,00	0,00	0,00	0,00	9.800.000,00
Transferências de Outras Instituições Públicas	242.005.000,00	242.005.000,00	46.356.878,38	19,16	249.207.164,12	102,98	-7.202.164,12
Transferências do Exterior	0,00	0,00	0,00	0,00	0,00	0,00	0,00
Demais Transferências Correntes	0,00	0,00	0,00	0,00	0,00	0,00	0,00
OUTRAS RECEITAS CORRENTES	103.045.000,00	103.045.000,00	8.321.914,27	8,08	51.560.784,44	50,03	51.494.215,56
Multas Administrativas, Contratuais e Judiciais	34.150.000,00	34.150.000,00	5.100.324,32	14,94	32.151.872,83	94,15	1.998.127,17
Indenizações, Restituições e Ressarcimentos	28.830.000,00	28.830.000,00	740.007,80	2,57	3.813.317,71	13,23	25.016.682,29
Bens, Direitos e Valores Incorporados ao Patrimônio Público	0,00	0,00	0,00	0,00	0,00	0,00	0,00
Multas e Juros de Mora das Receitas de Capital	0,00	0,00	0,00	0,00	0,00	0,00	0,00
Demais Receitas Correntes	40.065.000,00	40.065.000,00	2.481.582,05	6,19	15.585.593,90	38,90	24.479.406,10

 <div>Sistema de Informações Contábeis e Fiscais do Setor Público Brasileiro</div> <div>TESOURO NACIONAL</div>	Relatório Resumido de Execução Orçamentária
	Prefeitura Municipal de Campina Grande - PB (Poder Executivo)
	Orçamentos Fiscal e da Seguridade Social
	CNPJ:
	Exercício: 2025
	Período de referência: 6º bimestre

Receitas Orçamentárias	Estágios da Receita Orçamentária						
	PREVISÃO INICIAL	PREVISÃO ATUALIZADA (a)	RECEITAS REALIZADAS				SALDO (a-c)
			No Bimestre (b)	% (b/a)	Até o Bimestre (c)	% (c/a)	
RECEITAS DE CAPITAL	276.480.000,00	276.480.000,00	4.143.107,88	1,50	57.567.314,52	20,82	218.912.685,48
OPERAÇÕES DE CRÉDITO	148.200.000,00	148.200.000,00	0,00	0,00	34.814.053,68	23,49	113.385.946,32
Operações de Crédito - Mercado Interno	19.330.000,00	19.330.000,00	0,00	0,00	0,00	0,00	19.330.000,00
Operações de Crédito - Mercado Externo	128.870.000,00	128.870.000,00	0,00	0,00	34.814.053,68	27,01	94.055.946,32
ALIENAÇÃO DE BENS	100.000,00	100.000,00	0,00	0,00	0,00	0,00	100.000,00
Alienação de Bens Móveis	0,00	0,00	0,00	0,00	0,00	0,00	0,00
Alienação de Bens Imóveis	100.000,00	100.000,00	0,00	0,00	0,00	0,00	100.000,00
Alienação de Bens Intangíveis	0,00	0,00	0,00	0,00	0,00	0,00	0,00
AMORTIZAÇÕES DE EMPRÉSTIMOS	10.000,00	10.000,00	0,00	0,00	0,00	0,00	10.000,00
TRANSFERÊNCIAS DE CAPITAL	128.170.000,00	128.170.000,00	4.143.107,88	3,23	22.753.260,84	17,75	105.416.739,16
Transferências da União e de suas Entidades	120.925.000,00	120.925.000,00	4.693.107,88	3,88	21.823.260,84	18,05	99.101.739,16
Transferências dos Estados e do Distrito Federal e de suas Entidades	5.245.000,00	5.245.000,00	-550.000,00	-10,49	930.000,00	17,73	4.315.000,00
Transferências dos Municípios e de suas Entidades	0,00	0,00	0,00	0,00	0,00	0,00	0,00
Transferências de Instituições Privadas	2.000.000,00	2.000.000,00	0,00	0,00	0,00	0,00	2.000.000,00
Transferências de Outras Instituições Públicas	0,00	0,00	0,00	0,00	0,00	0,00	0,00
Transferências do Exterior	0,00	0,00	0,00	0,00	0,00	0,00	0,00
Demais Transferências de Capital	0,00	0,00	0,00	0,00	0,00	0,00	0,00
OUTRAS RECEITAS DE CAPITAL	0,00	0,00	0,00	0,00	0,00	0,00	0,00
Integralização do Capital Social	0,00	0,00	0,00	0,00	0,00	0,00	0,00
Remuneração das Disponibilidades do Tesouro	0,00	0,00	0,00	0,00	0,00	0,00	0,00
Resgate de Títulos do Tesouro	0,00	0,00	0,00	0,00	0,00	0,00	0,00
Demais Receitas de Capital	0,00	0,00	0,00	0,00	0,00	0,00	0,00
RECEITAS (INTRA-ORÇAMENTÁRIAS) (II)	160.545.000,00	160.545.000,00	23.203.514,28	14,45	143.616.523,22	89,46	16.928.476,78
SUBTOTAL DAS RECEITAS (III) = (I + II)	2.257.664.000,00	2.257.664.000,00	384.881.335,93	17,05	2.105.534.940,45	93,26	152.129.059,55
OPERAÇÕES DE CRÉDITO - REFINANCIAMENTO (IV)	0,00	0,00	0,00	0,00	0,00	0,00	0,00
Operações de Crédito - Mercado Interno	0,00	0,00	0,00	0,00	0,00	0,00	0,00
Mobiliária	0,00	0,00	0,00	0,00	0,00	0,00	0,00
Contratual	0,00	0,00	0,00	0,00	0,00	0,00	0,00
Operações de Crédito - Mercado Externo	0,00	0,00	0,00	0,00	0,00	0,00	0,00
Mobiliária	0,00	0,00	0,00	0,00	0,00	0,00	0,00
Contratual	0,00	0,00	0,00	0,00	0,00	0,00	0,00
TOTAL DAS RECEITAS (V) = (III + IV)	2.257.664.000,00	2.257.664.000,00	384.881.335,93	17,05	2.105.534.940,45	93,26	152.129.059,55
DÉFICIT (VI)	0,00	0,00	0,00	0,00	55.562.357,09	25,98	-55.562.357,09
TOTAL COM DÉFICIT (VII) = (V + VI)	2.257.664.000,00	2.257.664.000,00	384.881.335,93	17,05	2.161.097.297,54	95,72	101.566.762,46
SALDOS DE EXERCÍCIOS ANTERIORES	0,00	0,00	0,00	0,00	0,00	0,00	0,00
Recursos Arrecadados em Exercícios Anteriores - RPPS	0,00	0,00	0,00	0,00	0,00	0,00	0,00
Superávit Financeiro Utilizado para Créditos Adicionais	0,00	0,00	0,00	0,00	0,00	0,00	0,00

RREO-Anexo 01 | Tabela 1.0 - Balanço Orçamentário

Despesas Orçamentárias	Estágios da Despesa Orçamentária							
	DOTAÇÃO INICIAL (g)	DOTAÇÃO ATUALIZADA (h)	DESPESAS EMPENHADAS NO BIMESTRE	DESPESAS EMPENHADAS ATÉ O BIMESTRE (i)	SALDO (g) = (g - i)	DESPESAS LIQUIDADAS NO BIMESTRE	DESPESAS LIQUIDADAS ATÉ O BIMESTRE (j)	SALDO (h) = (h - j)
Despesas Orçamentárias	-	-	-	-	-	-	-	-
DESPESAS (EXCETO INTRA-ORÇAMENTÁRIAS) (VIII)	2.087.478.000,00	2.208.974.091,45	257.287.255,17	2.013.391.580,03	190.582.511,42	378.734.223,71	2.005.580.330,82	201.393.760,83

<div><div>siconfi</div><div>Sistema de Informações Contábeis e Fiscais do Setor Público Brasileiro</div><div>TESOURO NACIONAL</div></div>	Relatório Resumido de Execução Orçamentária
	Prefeitura Municipal de Campina Grande - PB (Poder Executivo)
	Orçamentos Fiscal e da Seguridade Social
	CNPJ:
	Exercício: 2025
	Período de referência: 6º bimestre

Despesas Orçamentárias	DOTAÇÃO INICIAL (a)	DOTAÇÃO ATUALIZADA (e)	DESPESAS EMPENHADAS NO BIMESTRE	DESPESAS EMPENHADAS ATÉ O BIMESTRE (f)	Estágios da Despesa Orçamentária					
					SALDO (g) = (e-f)	DESPESAS LIQUIDADAS NO BIMESTRE	DESPESAS LIQUIDADAS ATÉ O BIMESTRE (h)	SALDO (i) = (e-h)	DESPESAS PAGAS ATÉ O BIMESTRE (j)	INSCRITAS EM RESTOS A PAGAR NÃO PROCESSADOS (k)
DESPESAS CORRENTES	1.873.823.000,00	1.958.901.915,53	231.744.517,90	1.831.055.336,42	128.846.576,11	346.231.367,89	1.824.666.789,23	135.235.126,30	1.739.731.746,23	6.388.556,19
PESSOAL E ENCARGOS SOCIAIS	1.020.002.000,00	1.195.078.102,30	135.776.398,37	1.140.873.781,74	54.404.320,58	211.057.794,85	1.140.624.177,98	54.453.924,32	1.112.558.997,48	49.603,76
JUROS E ENCARGOS DA DÍVIDA	15.575.000,00	30.913.000,00	5.484.303,19	30.503.540,78	409.459,24	5.484.303,19	30.503.540,78	409.459,24	30.503.540,78	0,00
OUTRAS DESPESAS CORRENTES	638.246.000,00	733.910.813,23	80.483.816,34	659.876.016,92	74.032.796,31	129.749.269,82	653.539.070,49	80.371.742,74	596.669.237,69	6.338.945,43
DESPESAS DE CAPITAL	406.556.000,00	244.972.175,82	25.562.737,27	182.269.240,61	82.635.935,31	32.442.855,95	189.915.541,13	84.056.634,53	175.449.116,54	1.422.696,22
INVESTIMENTOS	338.441.000,00	151.847.175,82	15.767.606,44	94.289.390,10	67.587.785,82	22.867.725,02	92.896.690,88	58.960.485,04	87.402.290,53	1.422.696,22
INVERSOES FINANCEIRAS	245.000,00	0,00	0,00	0,00	0,00	0,00	0,00	0,00	0,00	0,00
AMORTIZAÇÃO DA DÍVIDA	67.870.000,00	93.125.000,00	9.775.130,83	88.046.850,51	5.078.149,49	9.775.130,83	88.046.850,51	5.078.149,49	88.046.850,51	0,00
RESERVA DE CONTINGÊNCIA	7.100.000,00	2.100.000,00	0,00	2.100.000,00	0,00	2.100.000,00	0,00	2.100.000,00	0,00	0,00
DESPESAS INTRA-ORÇAMENTÁRIAS (IX)	170.185.000,00	181.019.836,00	23.989.894,89	155.516.966,92	5.502.863,08	39.469.852,83	155.516.966,92	5.502.863,08	143.816.523,21	0,00
SUBTOTAL DAS DESPESAS (X) = (VII) + (IX)	2.257.864.000,00	2.387.993.921,45	280.948.848,83	2.189.908.546,95	199.085.374,50	408.204.076,34	2.181.097.297,54	206.899.823,91	2.058.797.379,98	7.811.246,41
AMORTIZAÇÃO DA DÍVIDA / REFINANCIAMENTO (XI)	0,00	0,00	0,00	0,00	0,00	0,00	0,00	0,00	0,00	0,00
Amortização da Dívida Interna	0,00	0,00	0,00	0,00	0,00	0,00	0,00	0,00	0,00	0,00
Dívida Mobiliária	0,00	0,00	0,00	0,00	0,00	0,00	0,00	0,00	0,00	0,00
Dívida Contratual	0,00	0,00	0,00	0,00	0,00	0,00	0,00	0,00	0,00	0,00
Amortização da Dívida Externa	0,00	0,00	0,00	0,00	0,00	0,00	0,00	0,00	0,00	0,00
Dívida Mobiliária	0,00	0,00	0,00	0,00	0,00	0,00	0,00	0,00	0,00	0,00
Dívida Contratual	0,00	0,00	0,00	0,00	0,00	0,00	0,00	0,00	0,00	0,00
TOTAL DAS DESPESAS (XII) = (X) + (XI)	2.257.864.000,00	2.387.993.921,45	280.948.848,83	2.189.908.546,95	199.085.374,50	408.204.076,34	2.181.097.297,54	206.899.823,91	2.058.797.379,98	7.811.246,41
SUPERÁVIT (XIII)				-63.373.606,50			-55.562.357,09		46.737.580,47	
TOTAL COM SUPERÁVIT (XIV) = (XII) + (XIII)	2.257.864.000,00	2.387.993.921,45	280.948.848,83	2.105.534.940,45		408.204.076,34	2.105.534.940,45	0,00	2.105.534.940,45	7.811.246,41
RESERVA DO RPPS	0,00	0,00			0,00					

RREO-Anexo 01 | Tabela 1.0 - Balanço Orçamentário

Recetas Intra-Orçamentárias	Estágios da Receita Intra-Orçamentária						
	PREVISÃO INICIAL	PREVISÃO ATUALIZADA (a)	RECEITAS REALIZADAS				SALDO (a-c)
			No Bimestre (b)	% (b/a)	Até o Bimestre (c)	% (c/a)	
Recetas Intra-Orçamentárias	-	-	-	-	-	-	-
RECEITAS (INTRA-ORÇAMENTÁRIAS) (II)	160.545.000,00	160.545.000,00	23.203.514,28	14,45	143.616.523,22	89,46	16.928.476,78
RECEITAS CORRENTES	160.545.000,00	160.545.000,00	23.203.514,28	14,45	143.616.523,22	89,46	16.928.476,78
IMPOSTOS, TAXAS E CONTRIBUIÇÕES DE MELHORIA	0,00	0,00	0,00	0,00	0,00	0,00	0,00
Impostos	0,00	0,00	0,00	0,00	0,00	0,00	0,00
Taxas	0,00	0,00	0,00	0,00	0,00	0,00	0,00
Contribuição de Melhoria	0,00	0,00	0,00	0,00	0,00	0,00	0,00
CONTRIBUIÇÕES	87.985.000,00	87.985.000,00	7.367.610,55	8,37	53.783.358,60	61,13	34.201.641,40
Contribuições Sociais	87.985.000,00	87.985.000,00	7.367.610,55	8,37	53.783.358,60	61,13	34.201.641,40
Contribuições Econômicas	0,00	0,00	0,00	0,00	0,00	0,00	0,00
Contribuições para Entidades Privadas de Serviço Social e de Formação Profissional	0,00	0,00	0,00	0,00	0,00	0,00	0,00
Contribuição para o Custeio do Serviço de Iluminação Pública	0,00	0,00	0,00	0,00	0,00	0,00	0,00
RECEITA PATRIMONIAL	0,00	0,00	0,00	0,00	0,00	0,00	0,00
Exploração do Patrimônio Imobiliário do Estado	0,00	0,00	0,00	0,00	0,00	0,00	0,00
Valores Mobiliários	0,00	0,00	0,00	0,00	0,00	0,00	0,00
Delegação de Serviços Públicos Mediante Concessão, Permissão, Autorização ou Licença	0,00	0,00	0,00	0,00	0,00	0,00	0,00
Exploração de Recursos Naturais	0,00	0,00	0,00	0,00	0,00	0,00	0,00

<div><div>siconfi</div><div>Sistema de Informações Contábeis e Fiscais do Setor Público Brasileiro</div><div>TESOURO NACIONAL</div></div>	Relatório Resumido de Execução Orçamentária
	Prefeitura Municipal de Campina Grande - PB (Poder Executivo)
	Orçamentos Fiscal e da Seguridade Social
	CNPJ:
	Exercício: 2025
	Período de referência: 6º bimestre


Recetas Intra-Orçamentárias	PREVISÃO INICIAL	PREVISÃO ATUALIZADA (a)	Estágios da Receita Intra-Orçamentária				SALDO (a-c)
			No Bimestre (b)	% (b/a)	Até o Bimestre (c)	% (c/a)	
Exploração do Patrimônio Intangível	0,00	0,00	0,00	0,00	0,00	0,00	0,00
Cessão de Direitos	0,00	0,00	0,00	0,00	0,00	0,00	0,00
Demais Receitas Patrimoniais	0,00	0,00	0,00	0,00	0,00	0,00	0,00
RECEITA AGROPECUÁRIA	0,00	0,00	0,00	0,00	0,00	0,00	0,00
RECEITA INDUSTRIAL	0,00	0,00	0,00	0,00	0,00	0,00	0,00
RECEITA DE SERVIÇOS	0,00	0,00	0,00	0,00	0,00	0,00	0,00
Serviços Administrativos e Comerciais Gerais	0,00	0,00	0,00	0,00	0,00	0,00	0,00
Serviços e Atividades Referentes à Navegação e ao Transporte	0,00	0,00	0,00	0,00	0,00	0,00	0,00
Serviços e Atividades Referentes à Saúde	0,00	0,00	0,00	0,00	0,00	0,00	0,00
Serviços e Atividades Financeiras	0,00	0,00	0,00	0,00	0,00	0,00	0,00
Outros Serviços	0,00	0,00	0,00	0,00	0,00	0,00	0,00
TRANSFERÊNCIAS CORRENTES	0,00	0,00	0,00	0,00	0,00	0,00	0,00
Transferências da União e de suas Entidades	0,00	0,00	0,00	0,00	0,00	0,00	0,00
Transferências dos Estados e do Distrito Federal e de suas Entidades	0,00	0,00	0,00	0,00	0,00	0,00	0,00
Transferências dos Municípios e de suas Entidades	0,00	0,00	0,00	0,00	0,00	0,00	0,00
Transferências de Instituições Privadas	0,00	0,00	0,00	0,00	0,00	0,00	0,00
Transferências de Outras Instituições Públicas	0,00	0,00	0,00	0,00	0,00	0,00	0,00
Transferências do Exterior	0,00	0,00	0,00	0,00	0,00	0,00	0,00
Demais Transferências Correntes	0,00	0,00	0,00	0,00	0,00	0,00	0,00
OUTRAS RECEITAS CORRENTES	72.560.000,00	72.560.000,00	15.835.903,73	21,82	89.833.164,62	123,81	-17.273.164,62
Multas Administrativas, Contratuais e Judiciais	0,00	0,00	0,00	0,00	0,00	0,00	0,00
Indenizações, Restituições e Ressarcimentos	0,00	0,00	0,00	0,00	0,00	0,00	0,00
Bens, Direitos e Valores Incorporados ao Patrimônio Público	0,00	0,00	0,00	0,00	0,00	0,00	0,00
Multas e Juros de Mora das Receitas de Capital	0,00	0,00	0,00	0,00	0,00	0,00	0,00
Demais Receitas Correntes	72.560.000,00	72.560.000,00	15.835.903,73	21,82	89.833.164,62	123,81	-17.273.164,62
RECEITAS DE CAPITAL	0,00	0,00	0,00	0,00	0,00	0,00	0,00
OPERAÇÕES DE CRÉDITO	0,00	0,00	0,00	0,00	0,00	0,00	0,00
Operações de Crédito - Mercado Interno	0,00	0,00	0,00	0,00	0,00	0,00	0,00
Operações de Crédito - Mercado Externo	0,00	0,00	0,00	0,00	0,00	0,00	0,00
ALIENAÇÃO DE BENS	0,00	0,00	0,00	0,00	0,00	0,00	0,00
Alienação de Bens Móveis	0,00	0,00	0,00	0,00	0,00	0,00	0,00
Alienação de Bens Imóveis	0,00	0,00	0,00	0,00	0,00	0,00	0,00
Alienação de Bens Intangíveis	0,00	0,00	0,00	0,00	0,00	0,00	0,00
AMORTIZAÇÕES DE EMPRÉSTIMOS	0,00	0,00	0,00	0,00	0,00	0,00	0,00
TRANSFERÊNCIAS DE CAPITAL	0,00	0,00	0,00	0,00	0,00	0,00	0,00
Transferências da União e de suas Entidades	0,00	0,00	0,00	0,00	0,00	0,00	0,00
Transferências dos Estados e do Distrito Federal e de suas Entidades	0,00	0,00	0,00	0,00	0,00	0,00	0,00
Transferências dos Municípios e de suas Entidades	0,00	0,00	0,00	0,00	0,00	0,00	0,00
Transferências de Instituições Privadas	0,00	0,00	0,00	0,00	0,00	0,00	0,00
Transferências de Outras Instituições Públicas	0,00	0,00	0,00	0,00	0,00	0,00	0,00
Transferências do Exterior	0,00	0,00	0,00	0,00	0,00	0,00	0,00
Demais Transferências de Capital	0,00	0,00	0,00	0,00	0,00	0,00	0,00
OUTRAS RECEITAS DE CAPITAL	0,00	0,00	0,00	0,00	0,00	0,00	0,00
Integralização do Capital Social	0,00	0,00	0,00	0,00	0,00	0,00	0,00
Remuneração das Disponibilidades do Tesouro	0,00	0,00	0,00	0,00	0,00	0,00	0,00
Resgate de Títulos do Tesouro	0,00	0,00	0,00	0,00	0,00	0,00	0,00

<div><div>siconfi</div><div>Sistema de Informações Contábeis e Fiscais do Setor Público Brasileiro</div><div>TESOURO NACIONAL</div></div>	Relatório Resumido de Execução Orçamentária
	Prefeitura Municipal de Campina Grande - PB (Poder Executivo)
	Orçamentos Fiscal e da Seguridade Social
	CNPJ:
	Exercício: 2025
	Período de referência: 6º bimestre

Receitas Intra-Orçamentárias	Estágios da Receita Intra-Orçamentária						
	PREVISÃO INICIAL	PREVISÃO ATUALIZADA (a)	RECEITAS REALIZADAS				SALDO (a-c)
			No Bimestre (b)	% (b/a)	Até o Bimestre (c)	% (c/a)	
Demais Receitas de Capital	0,00	0,00	0,00	0,00	0,00	0,00	0,00

RREO-Anexo 01 | Tabela 1.0 - Balanço Orçamentário

Despesas Intra-Orçamentárias	Estágios da Despesa Intra-Orçamentária								
	DOTAÇÃO INICIAL (d)	DOTAÇÃO ATUALIZADA (e)	DESPESAS EMPENHADAS NO BIMESTRE	DESPESAS EMPENHADAS ATÉ O BIMESTRE (f)	SALDO (g) = (e-f)	DESPESAS LIQUIDADAS NO BIMESTRE	DESPESAS LIQUIDADAS ATÉ O BIMESTRE (h)	SALDO (i) = (e-h)	DESPESAS PAGAS ATÉ O BIMESTRE (j)
Despesas Intra-Orçamentárias	-	-	-	-	-	-	-	-	-
DESPESAS (INTRA-ORÇAMENTÁRIAS) (IX)	170.185.000,00	181.018.830,00	23.558.594,86	155.516.969,92	5.502.863,08	29.469.852,63	155.516.969,92	5.502.863,08	143.016.923,21
DESPESAS CORRENTES	131.170.000,00	148.192.830,00	23.558.594,87	145.847.385,96	2.545.444,04	29.469.852,64	145.847.385,96	2.545.444,04	133.748.942,25
PESSOAL E ENCARGOS SOCIAIS	131.170.000,00	148.192.830,00	23.558.594,87	145.847.385,96	2.545.444,04	29.469.852,64	145.847.385,96	2.545.444,04	133.748.942,25
JUROS E ENCARGOS DA DÍVIDA	0,00	0,00	0,00	0,00	0,00	0,00	0,00	0,00	0,00
OUTRAS DESPESAS CORRENTES	0,00	0,00	0,00	0,00	0,00	0,00	0,00	0,00	0,00
DESPESAS DE CAPITAL	39.015.000,00	12.827.000,00	-0,01	9.899.580,96	2.957.419,04	-0,01	9.899.580,96	2.957.419,04	9.899.580,96
INVESTIMENTOS	0,00	0,00	0,00	0,00	0,00	0,00	0,00	0,00	0,00
INVERSIÕES FINANCEIRAS	0,00	0,00	0,00	0,00	0,00	0,00	0,00	0,00	0,00
AMORTIZAÇÃO DA DÍVIDA	39.015.000,00	12.827.000,00	-0,01	9.899.580,96	2.957.419,04	-0,01	9.899.580,96	2.957.419,04	9.899.580,96
RESERVA DE CONTINGÊNCIA	0,00	0,00			0,00			0,00	

 <div>Sistema de Informações Contábeis e Fiscais do Setor Público Brasileiro</div> <div>TESOURO NACIONAL</div>	Relatório Resumido de Execução Orçamentária
	Prefeitura Municipal de Campina Grande - PB (Poder Executivo)
	Orçamentos Fiscal e da Seguridade Social
	CNPJ:
	Exercício: 2025
	Período de referência: 6º bimestre

RREO-Anexo 01 | Tabela 1.0 - Balanço Orçamentário

Notas Explicativas	Valores
	31/12/2025
Notas Explicativas	-
Notas Explicativas	

RREO-Anexo 02 | Tabela 2.0 - Demonstrativo da Execução das Despesas por Função/Subfunção | Total das Despesas Exceto Intra-Orçamentárias

Documento gerado em 29/01/2026 22:23:21

Função/Subfunção	Exercício da Despesa										SCRITAS EM RESTOS A PAGAR NA PROCESSIONAL
	DOTAÇÃO INICIAL	DOTAÇÃO ATUALIZADA (a)	DESPESAS EMPENHADAS NO BIMESTRE	DESPESAS EMPENHADAS ATÉ O BIMESTRE (b)	% (b)atual (b)	SALDO (c) = (a-b)	DESPESAS LIQUIDADAS NO BIMESTRE	DESPESAS LIQUIDADAS ATÉ O BIMESTRE	% (b)atual (b)	SALDO (d) = (a-d)	
FUN 0 - Administração Geral	6.470.000,00	13.580.493,22	1.377.918,28	12.368.802,78	0,57	1.191.600,44	1.555.832,70	12.323.545,89	0,67	1.258.129,33	
FUN 0 - Demais Subfunções	0,00	0,00	0,00	0,00	0,00	0,00	0,00	0,00	0,00	0,00	
Previdência Social	232.680.000,00	232.680.000,00	-1.692.570,00	228.378.749,37	10,53	4.301.250,63	517.2581,79	228.268.304,00	10,56	4.413.992,00	
Previdência Básica	225.670.000,00	225.670.000,00	-1.377.949,39	224.577.853,89	10,13	1.708.141,11	507.407,88	224.068.859,00	10,15	1.800.741,11	
Previdência do Regime Estatutário	0,00	0,00	0,00	0,00	0,00	0,00	0,00	0,00	0,00	0,00	
Previdência Complementar	0,00	0,00	0,00	0,00	0,00	0,00	0,00	0,00	0,00	0,00	
Previdência Especial	0,00	0,00	0,00	0,00	0,00	0,00	0,00	0,00	0,00	0,00	
FUN 1 - Administração Geral	6.810.000,00	6.810.000,00	-322.624,58	4.308.890,48	0,20	2.503.109,52	984.884,32	4.198.444,11	0,19	2.613.500,89	
FUN 1 - Demais Subfunções	0,00	0,00	0,00	0,00	0,00	0,00	0,00	0,00	0,00	110.441,11	
Saúde	577.110.000,00	748.507.855,49	107.631.188,72	728.049.005,29	33,57	20.458.850,20	123.183.462,28	728.017.427,29	33,60	20.490.428,20	
Atenção Básica	102.240.000,00	181.458.885,48	22.483.261,78	157.793.866,48	7,28	3.064.998,00	250.034.868,00	157.793.866,48	7,30	3.064.998,00	
Atenção Hospitalar e Ambulatorial	318.618.000,00	405.053.790.01	59.284.799,58	365.320.942,72	18,23	9.733.894,18	678.150.944,18	365.268.942,72	18,29	9.755.447,29	
Suporte Fisiológico e Terapêutico	4.990.000,00	4.915.000,00	-38.911,78	3.200.254,04	0,15	1.714.905,96	2.378.905,96	3.200.254,04	0,15	1.714.905,96	
Vigilância Sanitária	4.840.000,00	70.000,00	0,00	20.667,50	0,00	49.333,00	1.172,00	2.069,57	0,00	49.333,00	
Vigilância Epidemiológica	14.825.000,00	17.869.500,00	2.485.332,98	18.823.330,80	0,78	846.169,40	28.164.545,39	18.823.330,80	0,78	846.169,40	
Alimentação e Nutrição	0,00	0,00	0,00	0,00	0,00	0,00	0,00	0,00	0,00	0,00	
FUN 1 - Administração Geral	129.400.000,00	157.232.700,00	28.881.970,45	153.611.499,53	7,08	3.620.740,47	26.904.402,02	153.611.499,53	7,11	3.620.740,47	
FUN 1 - Demais Subfunções	240.200,00	240.200,00	74.780,00	1.289.254,00	0,06	618.746,00	1.289.254,00	1.289.254,00	0,06	618.746,00	
Trabalho	2.188.000,00	437.000,00	0,00	388.696,05	0,07	0,00	6.226,95	6.226,95	0,07	374.369,05	
Proteção e Benefícios ao Trabalhador	0,00	0,00	0,00	0,00	0,00	0,00	0,00	0,00	0,00	0,00	
Relações de Trabalho	0,00	0,00	0,00	0,00	0,00	0,00	0,00	0,00	0,00	0,00	
Empregabilidade	0,00	0,00	0,00	0,00	0,00	0,00	0,00	0,00	0,00	0,00	
Fomento ao Trabalho	2.188.000,00	437.000,00	5.137,20	68.300,95	0,00	388.696,05	6.077,00	6.226,95	0,00	374.369,05	
FUN 1 - Administração Geral	0,00	0,00	0,00	0,00	0,00	0,00	0,00	0,00	0,00	0,00	
FUN 1 - Demais Subfunções	0,00	0,00	0,00	0,00	0,00	0,00	0,00	0,00	0,00	0,00	
Educação	484.401.000,00	484.728.465,08	81.770.414,79	417.712.011,87	19,24	97.016.439,39	100.126.066,73	416.485.971,38	19,27	48.232.793,70	
Educação Fundamental	305.674.250,00	303.318.889,23	50.110.343,72	299.662.228,63	12,45	33.336.068,00	627.147,97	299.107.197,29	12,46	34.211.690,94	
Educação Médio	0,00	0,00	0,00	0,00	0,00	0,00	0,00	0,00	0,00	0,00	
Educação Profissional	0,00	0,00	0,00	0,00	0,00	0,00	0,00	0,00	0,00	0,00	
Educação Superior	0,00	0,00	0,00	0,00	0,00	0,00	0,00	0,00	0,00	0,00	
Educação Infantil	168.970.500,00	141.547.056,13	27.803.484,07	131.791.262,33	6,08	9.785.763,60	317.171.045,45	131.448.694,06	6,08	10.087.062,07	
Educação de Jovens e Adultos	60.000,00	4.242.885,08	3.294.048,87	4.199.169,85	0,19	43.395,15	3.296,07	4.198.169,85	0,19	43.395,15	
Educação Especial	0,00	0,00	0,00	0,00	0,00	0,00	0,00	0,00	0,00	0,00	
Educação Básica	0,00	0,00	0,00	0,00	0,00	0,00	0,00	0,00	0,00	0,00	
FUN 2 - Administração Geral	0,00	0,00	0,00	0,00	0,00	0,00	0,00	0,00	0,00	0,00	
FUN 2 - Demais Subfunções	11.360.500,00	18.619.960,13	47.500,13	11.739.350,04	0,34	3.880.550,16	2401.000,00	11.739.350,04	0,34	3.880.550,16	
Cultura	7.790.000,00	7.639.167,54	48.268,68	2.714.429,72	0,24	5.127.698,82	1.463,59	5.127.698,82	0,24	2.811.217,72	
Patrimônio Histórico Artístico e Arqueológico	3.430.000,00	3.948.167,54	50.500	2.908.561,38	0,13	1.039.606,16	50.500	2.908.561,38	0,13	1.039.606,16	
Difusão Cultural	4.320.000,00	3.691.000,00	-4.211,34	2.320.176,44	0,11	1.670.823,56	96.437,59	2.213.934,44	0,10	1.771.605,56	
FUN 1 - Administração Geral	0,00	0,00	0,00	0,00	0,00	0,00	0,00	0,00	0,00	0,00	
FUN 1 - Demais Subfunções	0,00	0,00	0,00	0,00	0,00	0,00	0,00	0,00	0,00	0,00	
Direitos da Cidadania	2.750.000,00	4.200.000,00	891.708,75	2.537.325,82	0,12	1.662.674,18	900.696,30	2.537.316,37	0,12	1.676.263,83	
Cidadania e Reinserção Social	0,00	0,00	0,00	0,00	0,00	0,00	0,00	0,00	0,00	0,00	
Direitos Individuais Coletivos e Difusos	2.750.000,00	4.200.000,00	891.708,75	2.537.325,82	0,12	1.662.674,18	900.696,30	2.537.316,37	0,12	1.676.263,83	
Assistência aos Povos Indígenas	0,00	0,00	0,00	0,00	0,00	0,00	0,00	0,00	0,00	0,00	
FUN 4 - Administração Geral	0,00	0,00	0,00	0,00	0,00	0,00	0,00	0,00	0,00	0,00	
FUN 4 - Demais Subfunções	0,00	0,00	0,00	0,00	0,00	0,00	0,00	0,00	0,00	0,00	
Urbanismo	266.990.000,00	175.955.141,22	25.230.000,78	134.033.560,41	6,18	41.215.560,41	265.755.968,28	130.853.436,01	6,05	43.101.705,21	
Infra-Estrutura Urbana	257.825.000,00	165.453.028,82	21.721.619,51	128.768.725,64	5,71	41.686.300,98	252.773.717,4	122.990.521,17	5,69	42.552.505,45	
Serviços Urbanos	0,00	0,00	0,00	0,00	0,00	0,00	0,00	0,00	0,00	0,00	
Transportes Coletivos Urbanos	9.000.000,00	10.437.114,80	3.515.694,27	10.284.304,77	0,47	172.809,83	1.301.505,94	7.960.334,84	0,37	2.486.729,78	
FUN 5 - Administração Geral	0,00	0,00	0,00	0,00	0,00	0,00	0,00	0,00	0,00	0,00	
FUN 5 - Demais Subfunções	160.000,00	85.000,00	690,00	2.530,00	0,00	82.470,00	690,00	2.530,00	0,00	82.470,00	
Habituação	990.000,00	245.000,00	0,00	159.500,00	0,01	85.500,00	0,00	159.500,00	0,01	85.500,00	
Urbanização Rural	0,00	0,00	0,00	0,00	0,00	0,00	0,00	0,00	0,00	0,00	



Relatório Resumido de Execução Orçamentária
Prefeitura Municipal de Campina Grande - PB (Poder Executivo)
Orçamentos Fiscal e da Seguridade Social
CNPJ:
Exercício: 2025
Período de referência: 6º bimestre

Função/Subfunção	Execução da Despesa										RSCRITAS EM RESTOS A PAGAR NÃO PROCESSADOS (f)
	DOTAÇÃO INICIAL	DOTAÇÃO ATUALIZADA (a)	DESPESAS EMPENHADAS NO BIMESTRE	DESPESAS EMPENHADAS ATÉ O BIMESTRE (b)	% (b/total b)	SALDO (c) = (a-b)	DESPESAS LIQUIDADAS NO BIMESTRE	DESPESAS LIQUIDADAS ATÉ O BIMESTRE (d)	% (d/total d)	SALDO (e) = (a-d)	
Habitação Urbana	980.000,00	245.000,00	0,00	159.500,00	0,01	85.500,00	0,00	159.500,00	0,01	85.500,00	0,00
FU16 - Administração Geral	0,00	0,00	0,00	0,00	0,00	0,00	0,00	0,00	0,00	0,00	0,00
FU16 - Demais Subfunções	0,00	0,00	0,00	0,00	0,00	0,00	0,00	0,00	0,00	0,00	0,00
Saneamento	20.100.000,00	0,00	0,00	0,00	0,00	0,00	0,00	0,00	0,00	0,00	0,00
Saneamento Básico Rural	0,00	0,00	0,00	0,00	0,00	0,00	0,00	0,00	0,00	0,00	0,00
Saneamento Básico Urbano	20.100.000,00	0,00	0,00	0,00	0,00	0,00	0,00	0,00	0,00	0,00	0,00
FU17 - Administração Geral	0,00	0,00	0,00	0,00	0,00	0,00	0,00	0,00	0,00	0,00	0,00
FU17 - Demais Subfunções	0,00	0,00	0,00	0,00	0,00	0,00	0,00	0,00	0,00	0,00	0,00
Gestão Ambiental	51.350.000,00	40.593.900,00	1.371.374,79	34.410.866,05	1,59	6.183.233,95	5.099.802,37	34.184.997,37	1,58	6.408.902,63	225.888,68
Preservação e Conservação Ambiental	10.550.000,00	0,00	0,00	0,00	0,00	0,00	0,00	0,00	0,00	0,00	0,00
Controle Ambiental	740.000,00	872.800,00	186.023,08	585.985,69	0,03	86.934,31	253.196,85	585.985,69	0,03	86.934,31	0,00
Recuperação de Áreas Degradadas	0,00	0,00	0,00	0,00	0,00	0,00	0,00	0,00	0,00	0,00	0,00
Recursos Hídricos	0,00	0,00	0,00	0,00	0,00	0,00	0,00	0,00	0,00	0,00	0,00
Meteorologia	0,00	0,00	0,00	0,00	0,00	0,00	0,00	0,00	0,00	0,00	0,00
FU18 - Administração Geral	0,00	0,00	0,00	0,00	0,00	0,00	0,00	0,00	0,00	0,00	0,00
FU18 - Demais Subfunções	40.060.000,00	39.921.000,00	1.184.451,71	33.824.705,36	1,59	6.086.294,64	4.845.405,72	33.599.631,88	1,58	6.321.968,32	225.888,68
Ciência e Tecnologia	2.080.000,00	1.810.000,00	0,00	0,00	0,00	1.810.000,00	0,00	0,00	0,00	1.810.000,00	0,00
Desenvolvimento Científico	185.000,00	98.000,00	0,00	0,00	0,00	98.000,00	0,00	0,00	0,00	98.000,00	0,00
Desenvolvimento Tecnológico e Engenharia	0,00	0,00	0,00	0,00	0,00	0,00	0,00	0,00	0,00	0,00	0,00
Difusão do Conhecimento Científico e Tecnológico	1.895.000,00	1.512.000,00	0,00	0,00	0,00	1.512.000,00	0,00	0,00	0,00	1.512.000,00	0,00
FU19 - Administração Geral	0,00	0,00	0,00	0,00	0,00	0,00	0,00	0,00	0,00	0,00	0,00
FU19 - Demais Subfunções	0,00	0,00	0,00	0,00	0,00	0,00	0,00	0,00	0,00	0,00	0,00
Agricultura	13.410.000,00	11.955.000,00	-99.217,97	1.969.704,36	0,09	9.995.295,64	3.111.417,87	1.959.704,36	0,09	9.995.295,64	0,00
Abastecimento	0,00	0,00	0,00	0,00	0,00	0,00	0,00	0,00	0,00	0,00	0,00
Extensão Rural	11.950.000,00	10.505.000,00	-90.049,71	987.933,54	0,05	9.523.066,46	36.075,32	981.533,54	0,05	9.532.082,49	0,00
Irrigação	0,00	0,00	0,00	0,00	0,00	0,00	0,00	0,00	0,00	0,00	0,00
Promoção da Produção Agropecuária	0,00	0,00	0,00	0,00	0,00	0,00	0,00	0,00	0,00	0,00	0,00
Defesa Agropecuária	0,00	0,00	0,00	0,00	0,00	0,00	0,00	0,00	0,00	0,00	0,00
FU20 - Administração Geral	0,00	0,00	0,00	0,00	0,00	0,00	0,00	0,00	0,00	0,00	0,00
FU20 - Demais Subfunções	1.460.000,00	1.460.000,00	-9.186,38	987.770,82	0,05	472.229,18	275.342,35	987.770,82	0,05	472.229,18	0,00
Organização Agrária	0,00	0,00	0,00	0,00	0,00	0,00	0,00	0,00	0,00	0,00	0,00
Reforma Agrária	0,00	0,00	0,00	0,00	0,00	0,00	0,00	0,00	0,00	0,00	0,00
Colonização	0,00	0,00	0,00	0,00	0,00	0,00	0,00	0,00	0,00	0,00	0,00
FU21 - Administração Geral	0,00	0,00	0,00	0,00	0,00	0,00	0,00	0,00	0,00	0,00	0,00
FU21 - Demais Subfunções	0,00	0,00	0,00	0,00	0,00	0,00	0,00	0,00	0,00	0,00	0,00
Indústria	0,00	0,00	0,00	0,00	0,00	0,00	0,00	0,00	0,00	0,00	0,00
Promoção Industrial	0,00	0,00	0,00	0,00	0,00	0,00	0,00	0,00	0,00	0,00	0,00
Protetção Industrial	0,00	0,00	0,00	0,00	0,00	0,00	0,00	0,00	0,00	0,00	0,00
Mineração	0,00	0,00	0,00	0,00	0,00	0,00	0,00	0,00	0,00	0,00	0,00
Propriedade Industrial	0,00	0,00	0,00	0,00	0,00	0,00	0,00	0,00	0,00	0,00	0,00
Normalização e Qualidade	0,00	0,00	0,00	0,00	0,00	0,00	0,00	0,00	0,00	0,00	0,00
FU22 - Administração Geral	0,00	0,00	0,00	0,00	0,00	0,00	0,00	0,00	0,00	0,00	0,00
FU22 - Demais Subfunções	0,00	0,00	0,00	0,00	0,00	0,00	0,00	0,00	0,00	0,00	0,00
Comércio e Serviços	13.140.000,00	11.834.000,00	1.845.551,52	5.030.851,29	0,23	8.803.348,71	175.001,00	3.418.023,33	0,16	8.415.979,87	1.612.827,94
Promoção Comercial	250.000,00	80.000,00	0,00	0,00	0,00	80.000,00	0,00	0,00	0,00	80.000,00	0,00
Comercialização	810.000,00	822.000,00	2.998,50	240.588,32	0,01	281.411,68	2.998,50	240.588,32	0,01	281.411,68	0,00
Comércio Exterior	0,00	0,00	0,00	0,00	0,00	0,00	0,00	0,00	0,00	0,00	0,00
Serviços Financeiros	270.000,00	0,00	0,00	0,00	0,00	0,00	0,00	0,00	0,00	0,00	0,00
Turismo	12.010.000,00	11.252.000,00	1.842.585,02	4.790.062,97	0,22	6.461.937,03	172.034,50	3.177.535,01	0,15	8.074.564,99	1.612.827,94
FU23 - Administração Geral	0,00	0,00	0,00	0,00	0,00	0,00	0,00	0,00	0,00	0,00	0,00
FU23 - Demais Subfunções	0,00	0,00	0,00	0,00	0,00	0,00	0,00	0,00	0,00	0,00	0,00
Comunicações	0,00	0,00	0,00	0,00	0,00	0,00	0,00	0,00	0,00	0,00	0,00
Comunicações Postais	0,00	0,00	0,00	0,00	0,00	0,00	0,00	0,00	0,00	0,00	0,00
Telecomunicações	0,00	0,00	0,00	0,00	0,00	0,00	0,00	0,00	0,00	0,00	0,00
FU24 - Administração Geral	0,00	0,00	0,00	0,00	0,00	0,00	0,00	0,00	0,00	0,00	0,00



Relatório Resumido de Execução Orçamentária
Prefeitura Municipal de Campina Grande - PB (Poder Executivo)
Orçamentos Fiscal e da Seguridade Social
CNPJ:
Exercício: 2025
Período de referência: 6º bimestre

Função/Subfunção	Execução da Despesa										RSCRITAS EM RESTOS A PAGAR NÃO PROCESSADOS (f)
	DOTAÇÃO INICIAL	DOTAÇÃO ATUALIZADA (a)	DESPESAS EMPENHADAS NO BIMESTRE	DESPESAS EMPENHADAS ATÉ O BIMESTRE (b)	% (b/total b)	SALDO (c) = (a-b)	DESPESAS LIQUIDADAS NO BIMESTRE	DESPESAS LIQUIDADAS ATÉ O BIMESTRE (d)	% (d/total d)	SALDO (e) = (a-d)	
FU24- Demais Subfunções	0,00	0,00	0,00	0,00	0,00	0,00	0,00	0,00	0,00	0,00	0,00
Energia	0,00	0,00	0,00	0,00	0,00	0,00	0,00	0,00	0,00	0,00	0,00
Conservação de Energia	0,00	0,00	0,00	0,00	0,00	0,00	0,00	0,00	0,00	0,00	0,00
Energia Elétrica	0,00	0,00	0,00	0,00	0,00	0,00	0,00	0,00	0,00	0,00	0,00
Combustíveis Minerais	0,00	0,00	0,00	0,00	0,00	0,00	0,00	0,00	0,00	0,00	0,00
Biocombustíveis	0,00	0,00	0,00	0,00	0,00	0,00	0,00	0,00	0,00	0,00	0,00
FU25- Administração Geral	0,00	0,00	0,00	0,00	0,00	0,00	0,00	0,00	0,00	0,00	0,00
FU25- Demais Subfunções	0,00	0,00	0,00	0,00	0,00	0,00	0,00	0,00	0,00	0,00	0,00
Transporte	0,00	0,00	0,00	0,00	0,00	0,00	0,00	0,00	0,00	0,00	0,00
Transporte Aéreo	0,00	0,00	0,00	0,00	0,00	0,00	0,00	0,00	0,00	0,00	0,00
Transporte Rodoviário	0,00	0,00	0,00	0,00	0,00	0,00	0,00	0,00	0,00	0,00	0,00
Transporte Ferroviário	0,00	0,00	0,00	0,00	0,00	0,00	0,00	0,00	0,00	0,00	0,00
Transporte Aquaviário	0,00	0,00	0,00	0,00	0,00	0,00	0,00	0,00	0,00	0,00	0,00
Transportes Especiais	0,00	0,00	0,00	0,00	0,00	0,00	0,00	0,00	0,00	0,00	0,00
FU26- Administração Geral	0,00	0,00	0,00	0,00	0,00	0,00	0,00	0,00	0,00	0,00	0,00
FU26- Demais Subfunções	0,00	0,00	0,00	0,00	0,00	0,00	0,00	0,00	0,00	0,00	0,00
Desporto e Lazer	6.735.000,00	4.245.000,00	92.590,72	1.388.384,68	0,06	2.866.615,32	91.828,27	1.328.088,63	0,06	2.916.931,37	60.316,05
Desporto de Rendimento	0,00	0,00	0,00	0,00	0,00	0,00	0,00	0,00	0,00	0,00	0,00
Desporto Comunitário	510.000,00	840.000,00	63.550,00	897.746,40	0,03	146.253,60	38.220,86	865.266,06	0,03	174.736,54	38.482,74
Lazer	6.225.000,00	3.405.000,00	88.540,72	696.638,28	0,03	2.708.361,72	62.707,41	662.854,97	0,03	2.742.165,33	33.833,31
FU27- Administração Geral	0,00	0,00	0,00	0,00	0,00	0,00	0,00	0,00	0,00	0,00	0,00
FU27- Demais Subfunções	0,00	0,00	0,00	0,00	0,00	0,00	0,00	0,00	0,00	0,00	0,00
Encargos Especiais	87.370.000,00	131.073.000,00	16.471.688,95	125.583.512,59	5,79	5.489.487,41	16.471.688,95	125.583.512,59	5,81	5.489.487,41	0,00
Refinanciamento da Dívida Interna	0,00	0,00	0,00	0,00	0,00	0,00	0,00	0,00	0,00	0,00	0,00
Refinanciamento da Dívida Externa	0,00	0,00	0,00	0,00	0,00	0,00	0,00	0,00	0,00	0,00	0,00
Serviço da Dívida Interna	0,00	0,00	0,00	0,00	0,00	0,00	0,00	0,00	0,00	0,00	0,00
Serviço da Dívida Externa	0,00	0,00	0,00	0,00	0,00	0,00	0,00	0,00	0,00	0,00	0,00
Transferências	0,00	0,00	0,00	0,00	0,00	0,00	0,00	0,00	0,00	0,00	0,00
Outros Encargos Especiais	87.370.000,00	131.073.000,00	16.471.688,95	125.583.512,59	5,79	5.489.487,41	16.471.688,95	125.583.512,59	5,81	5.489.487,41	0,00
Transferências para a Educação Básica	0,00	0,00	0,00	0,00	0,00	0,00	0,00	0,00	0,00	0,00	0,00
FU28- Demais Subfunções	0,00	0,00	0,00	0,00	0,00	0,00	0,00	0,00	0,00	0,00	0,00
Reserva de Contingência	7.100.000,00	2.100.000,00	0,00	0,00	0,00	2.100.000,00	0,00	0,00	0,00	2.100.000,00	0,00
DESPESAS (INTRA-ORÇAMENTÁRIAS) (II)	170.185.000,00	181.018.830,00	23.559.594,66	155.516.956,92	7,17	6.502.863,08	29.499.852,83	155.516.956,92	7,20	5.802.863,08	0,00
TOTAL (II) = (I + II)	2.257.964.000,00	2.337.963.821,45	283.446.849,83	2.158.908.546,95	100,00	199.085.374,50	408.254.079,34	2.181.097.297,54	100,00	208.966.823,91	7.811.249,41



Relatório Resumido de Execução Orçamentária
Prefeitura Municipal de Campina Grande - PB (Poder Executivo)
Orçamentos Fiscal e da Seguridade Social
CNPJ:
Exercício: 2025
Período de referência: 6º bimestre

Função/Subfunção - Intra	Execução da Despesa - Intra										INSCRITAS EM RESTOS A PAGAR NÃO PROCESSADOS (f)
	DOTAÇÃO INICIAL	DOTAÇÃO ATUALIZADA (a)	DESPESAS EMPENHADAS NO BIMESTRE	DESPESAS EMPENHADAS ATÉ O BIMESTRE (b)	% (b)(b)	SALDO (c) = (a-b)	DESPESAS LIQUIDADAS NO BIMESTRE	DESPESAS LIQUIDADAS ATÉ O BIMESTRE (d)	% (d)(d)	SALDO (e) = (a-d)	
Representação Judicial e Extrajudicial	0,00	0,00	0,00	0,00	0,00	0,00	0,00	0,00	0,00	0,00	0,00
FU03 - Administração Geral	0,00	0,00	0,00	0,00	0,00	0,00	0,00	0,00	0,00	0,00	0,00
FU03 - Demais Subfunções	0,00	0,00	0,00	0,00	0,00	0,00	0,00	0,00	0,00	0,00	0,00
Administração	30.420.000,00	32.415.000,00	1.504.046,78	31.904.046,78	1,47	510.953,22	7.278.487,77	31.904.046,78	1,48	510.953,22	0,00
Planejamento e Organização	0,00	0,00	0,00	0,00	0,00	0,00	0,00	0,00	0,00	0,00	0,00
FU04 - Administração Geral	30.420.000,00	32.415.000,00	1.504.046,78	31.904.046,78	1,47	510.953,22	7.278.487,77	31.904.046,78	1,48	510.953,22	0,00
Administração Financeira	0,00	0,00	0,00	0,00	0,00	0,00	0,00	0,00	0,00	0,00	0,00
Controle Interno	0,00	0,00	0,00	0,00	0,00	0,00	0,00	0,00	0,00	0,00	0,00
Normatização e Fiscalização	0,00	0,00	0,00	0,00	0,00	0,00	0,00	0,00	0,00	0,00	0,00
Tecnologia da Informação	0,00	0,00	0,00	0,00	0,00	0,00	0,00	0,00	0,00	0,00	0,00
Ordenamento Territorial	0,00	0,00	0,00	0,00	0,00	0,00	0,00	0,00	0,00	0,00	0,00
Formação de Recursos Humanos	0,00	0,00	0,00	0,00	0,00	0,00	0,00	0,00	0,00	0,00	0,00
Administração de Receitas	0,00	0,00	0,00	0,00	0,00	0,00	0,00	0,00	0,00	0,00	0,00
Administração de Concessões	0,00	0,00	0,00	0,00	0,00	0,00	0,00	0,00	0,00	0,00	0,00
Comunicação Social	0,00	0,00	0,00	0,00	0,00	0,00	0,00	0,00	0,00	0,00	0,00
FU04 - Demais Subfunções	0,00	0,00	0,00	0,00	0,00	0,00	0,00	0,00	0,00	0,00	0,00
Defesa Nacional	0,00	0,00	0,00	0,00	0,00	0,00	0,00	0,00	0,00	0,00	0,00
Defesa Aérea	0,00	0,00	0,00	0,00	0,00	0,00	0,00	0,00	0,00	0,00	0,00
Defesa Naval	0,00	0,00	0,00	0,00	0,00	0,00	0,00	0,00	0,00	0,00	0,00
Defesa Terrestre	0,00	0,00	0,00	0,00	0,00	0,00	0,00	0,00	0,00	0,00	0,00
FU05 - Administração Geral	0,00	0,00	0,00	0,00	0,00	0,00	0,00	0,00	0,00	0,00	0,00
FU05 - Demais Subfunções	0,00	0,00	0,00	0,00	0,00	0,00	0,00	0,00	0,00	0,00	0,00
Segurança Pública	0,00	0,00	0,00	0,00	0,00	0,00	0,00	0,00	0,00	0,00	0,00
Policamento	0,00	0,00	0,00	0,00	0,00	0,00	0,00	0,00	0,00	0,00	0,00
Defesa Civil	0,00	0,00	0,00	0,00	0,00	0,00	0,00	0,00	0,00	0,00	0,00
Informação e Inteligência	0,00	0,00	0,00	0,00	0,00	0,00	0,00	0,00	0,00	0,00	0,00
FU06 - Administração Geral	0,00	0,00	0,00	0,00	0,00	0,00	0,00	0,00	0,00	0,00	0,00
FU06 - Demais Subfunções	0,00	0,00	0,00	0,00	0,00	0,00	0,00	0,00	0,00	0,00	0,00
Relações Exteriores	0,00	0,00	0,00	0,00	0,00	0,00	0,00	0,00	0,00	0,00	0,00
Relações Diplomáticas	0,00	0,00	0,00	0,00	0,00	0,00	0,00	0,00	0,00	0,00	0,00
Cooperação Internacional	0,00	0,00	0,00	0,00	0,00	0,00	0,00	0,00	0,00	0,00	0,00
FU07 - Administração Geral	0,00	0,00	0,00	0,00	0,00	0,00	0,00	0,00	0,00	0,00	0,00
FU07 - Demais Subfunções	0,00	0,00	0,00	0,00	0,00	0,00	0,00	0,00	0,00	0,00	0,00
Assistência Social	0,00	0,00	0,00	0,00	0,00	0,00	0,00	0,00	0,00	0,00	0,00
Assistência ao Idoso	0,00	0,00	0,00	0,00	0,00	0,00	0,00	0,00	0,00	0,00	0,00
Assistência à Pessoa com Deficiência	0,00	0,00	0,00	0,00	0,00	0,00	0,00	0,00	0,00	0,00	0,00
Assistência à Criança e ao Adolescente	0,00	0,00	0,00	0,00	0,00	0,00	0,00	0,00	0,00	0,00	0,00
Assistência Comunitária	0,00	0,00	0,00	0,00	0,00	0,00	0,00	0,00	0,00	0,00	0,00
FU08 - Administração Geral	0,00	0,00	0,00	0,00	0,00	0,00	0,00	0,00	0,00	0,00	0,00
FU08 - Demais Subfunções	0,00	0,00	0,00	0,00	0,00	0,00	0,00	0,00	0,00	0,00	0,00
Providência Social	480.000,00	480.000,00	-46.582,25	293.417,75	0,01	186.582,25	71.234,73	293.417,75	0,01	186.582,25	0,00
Providência Básica	0,00	0,00	0,00	0,00	0,00	0,00	0,00	0,00	0,00	0,00	0,00
Providência do Regime Estatutário	0,00	0,00	0,00	0,00	0,00	0,00	0,00	0,00	0,00	0,00	0,00
Providência Complementar	0,00	0,00	0,00	0,00	0,00	0,00	0,00	0,00	0,00	0,00	0,00
Providência Especial	0,00	0,00	0,00	0,00	0,00	0,00	0,00	0,00	0,00	0,00	0,00
FU09 - Administração Geral	480.000,00	480.000,00	-46.582,25	293.417,75	0,01	186.582,25	71.234,73	293.417,75	0,01	186.582,25	0,00
FU09 - Demais Subfunções	0,00	0,00	0,00	0,00	0,00	0,00	0,00	0,00	0,00	0,00	0,00
Saúde	30.505.000,00	41.218.000,00	4.349.837,59	40.845.897,01	1,88	372.102,99	4.349.837,59	40.845.897,01	1,88	372.102,99	0,00
Ação Básica	0,00	0,00	0,00	0,00	0,00	0,00	0,00	0,00	0,00	0,00	0,00
Assistência Hospitalar e Ambulatorial	0,00	0,00	0,00	0,00	0,00	0,00	0,00	0,00	0,00	0,00	0,00
Suporte Profilático e Terapêutico	0,00	0,00	0,00	0,00	0,00	0,00	0,00	0,00	0,00	0,00	0,00
Vigilância Sanitária	0,00	0,00	0,00	0,00	0,00	0,00	0,00	0,00	0,00	0,00	0,00
Vigilância Epidemiológica	0,00	0,00	0,00	0,00	0,00	0,00	0,00	0,00	0,00	0,00	0,00
Alimentação e Nutrição	0,00	0,00	0,00	0,00	0,00	0,00	0,00	0,00	0,00	0,00	0,00
FU10 - Administração Geral	30.505.000,00	41.218.000,00	4.349.837,59	40.845.897,01	1,88	372.102,99	4.349.837,59	40.845.897,01	1,88	372.102,99	0,00



Relatório Resumido de Execução Orçamentária
Prefeitura Municipal de Campina Grande - PB (Poder Executivo)
Orçamentos Fiscal e da Seguridade Social
CNPJ:
Exercício: 2025
Período de referência: 6º bimestre

Função/Subfunção - Intra	Execução da Despesa - Intra										INSCRITAS EM RESTOS A PAGAR NÃO PROCESSADOS (f)
	DOTAÇÃO INICIAL	DOTAÇÃO ATUALIZADA (a)	DESPESAS EMPENHADAS NO BIMESTRE	DESPESAS EMPENHADAS ATÉ O BIMESTRE (b)	% (b)(b)	SALDO (c) = (a-b)	DESPESAS LIQUIDADAS NO BIMESTRE	DESPESAS LIQUIDADAS ATÉ O BIMESTRE (d)	% (d)(d)	SALDO (e) = (a-d)	
FU10- Demais Subfunções	0,00	0,00	0,00	0,00	0,00	0,00	0,00	0,00	0,00	0,00	
Trabalho	0,00	0,00	0,00	0,00	0,00	0,00	0,00	0,00	0,00	0,00	
Proteção e Benefícios ao Trabalhador	0,00	0,00	0,00	0,00	0,00	0,00	0,00	0,00	0,00	0,00	
Relações de Trabalho	0,00	0,00	0,00	0,00	0,00	0,00	0,00	0,00	0,00	0,00	
Empregabilidade	0,00	0,00	0,00	0,00	0,00	0,00	0,00	0,00	0,00	0,00	
Fomento ao Trabalho	0,00	0,00	0,00	0,00	0,00	0,00	0,00	0,00	0,00	0,00	
FU11- Administração Geral	0,00	0,00	0,00	0,00	0,00	0,00	0,00	0,00	0,00	0,00	
FU11- Demais Subfunções	0,00	0,00	0,00	0,00	0,00	0,00	0,00	0,00	0,00	0,00	
Educação	67.475.000,00	70.807.300,00	17.219.958,87	69.554.598,81	3,21	1.253.231,19	17.219.958,87	69.554.598,81	3,22	1.253.123,19	
Ensino Fundamental	43.525.000,00	47.785.300,00	11.925.197,43	46.888.330,98	2,18	896.969,04	11.925.197,43	46.888.330,98	2,17	896.969,04	
Ensino Médio	0,00	0,00	0,00	0,00	0,00	0,00	0,00	0,00	0,00	0,00	
Ensino Profissional	0,00	0,00	0,00	0,00	0,00	0,00	0,00	0,00	0,00	0,00	
Ensino Superior	0,00	0,00	0,00	0,00	0,00	0,00	0,00	0,00	0,00	0,00	
Educação Infantil	23.950.000,00	23.022.530,00	5.294.761,24	22.668.287,85	1,05	356.242,15	5.294.761,24	22.668.287,85	1,05	356.242,15	
Educação de Jovens e Adultos	0,00	0,00	0,00	0,00	0,00	0,00	0,00	0,00	0,00	0,00	
Educação Especial	0,00	0,00	0,00	0,00	0,00	0,00	0,00	0,00	0,00	0,00	
Educação Básica	0,00	0,00	0,00	0,00	0,00	0,00	0,00	0,00	0,00	0,00	
FU12- Administração Geral	0,00	0,00	0,00	0,00	0,00	0,00	0,00	0,00	0,00	0,00	
FU12- Demais Subfunções	0,00	0,00	0,00	0,00	0,00	0,00	0,00	0,00	0,00	0,00	
Cultura	0,00	0,00	0,00	0,00	0,00	0,00	0,00	0,00	0,00	0,00	
Patrimônio Histórico Artístico e Arqueológico	0,00	0,00	0,00	0,00	0,00	0,00	0,00	0,00	0,00	0,00	
Oração Cultural	0,00	0,00	0,00	0,00	0,00	0,00	0,00	0,00	0,00	0,00	
FU13- Administração Geral	0,00	0,00	0,00	0,00	0,00	0,00	0,00	0,00	0,00	0,00	
FU13- Demais Subfunções	0,00	0,00	0,00	0,00	0,00	0,00	0,00	0,00	0,00	0,00	
Direitos da Cidadania	0,00	0,00	0,00	0,00	0,00	0,00	0,00	0,00	0,00	0,00	
Cidadania e Reintegração Social	0,00	0,00	0,00	0,00	0,00	0,00	0,00	0,00	0,00	0,00	
Direitos Individuais Coletivos e Difusos	0,00	0,00	0,00	0,00	0,00	0,00	0,00	0,00	0,00	0,00	
Assistência aos Povos Indígenas	0,00	0,00	0,00	0,00	0,00	0,00	0,00	0,00	0,00	0,00	
FU14- Administração Geral	0,00	0,00	0,00	0,00	0,00	0,00	0,00	0,00	0,00	0,00	
FU14- Demais Subfunções	0,00	0,00	0,00	0,00	0,00	0,00	0,00	0,00	0,00	0,00	
Urbanismo	1.800.000,00	2.680.000,00	414.920,88	2.452.800,28	0,11	227.199,74	414.920,88	2.452.800,28	0,11	227.199,74	
Infra-Estrutura Urbana	1.800.000,00	2.680.000,00	414.920,88	2.452.800,28	0,11	227.199,74	414.920,88	2.452.800,28	0,11	227.199,74	
Serviços Urbanos	0,00	0,00	0,00	0,00	0,00	0,00	0,00	0,00	0,00	0,00	
Transportes Coletivos Urbanos	0,00	0,00	0,00	0,00	0,00	0,00	0,00	0,00	0,00	0,00	
FU15- Administração Geral	0,00	0,00	0,00	0,00	0,00	0,00	0,00	0,00	0,00	0,00	
FU15- Demais Subfunções	0,00	0,00	0,00	0,00	0,00	0,00	0,00	0,00	0,00	0,00	
Habituação	0,00	0,00	0,00	0,00	0,00	0,00	0,00	0,00	0,00	0,00	
Habituação Rural	0,00	0,00	0,00	0,00	0,00	0,00	0,00	0,00	0,00	0,00	
Habituação Urbana	0,00	0,00	0,00	0,00	0,00	0,00	0,00	0,00	0,00	0,00	
FU16- Administração Geral	0,00	0,00	0,00	0,00	0,00	0,00	0,00	0,00	0,00	0,00	
FU16- Demais Subfunções	0,00	0,00	0,00	0,00	0,00	0,00	0,00	0,00	0,00	0,00	
Saneamento	0,00	0,00	0,00	0,00	0,00	0,00	0,00	0,00	0,00	0,00	
Saneamento Básico Rural	0,00	0,00	0,00	0,00	0,00	0,00	0,00	0,00	0,00	0,00	
Saneamento Básico Urbano	0,00	0,00	0,00	0,00	0,00	0,00	0,00	0,00	0,00	0,00	
FU17- Administração Geral	0,00	0,00	0,00	0,00	0,00	0,00	0,00	0,00	0,00	0,00	
FU17- Demais Subfunções	0,00	0,00	0,00	0,00	0,00	0,00	0,00	0,00	0,00	0,00	
Gestão Ambiental	0,00	0,00	0,00	0,00	0,00	0,00	0,00	0,00	0,00	0,00	
Preservação e Conservação Ambiental	0,00	0,00	0,00	0,00	0,00	0,00	0,00	0,00	0,00	0,00	
Controle Ambiental	0,00	0,00	0,00	0,00	0,00	0,00	0,00	0,00	0,00	0,00	
Recuperação de Áreas Degradadas	0,00	0,00	0,00	0,00	0,00	0,00	0,00	0,00	0,00	0,00	
Recursos Hídricos	0,00	0,00	0,00	0,00	0,00	0,00	0,00	0,00	0,00	0,00	
Meteorologia	0,00	0,00	0,00	0,00	0,00	0,00	0,00	0,00	0,00	0,00	
FU18- Administração Geral	0,00	0,00	0,00	0,00	0,00	0,00	0,00	0,00	0,00	0,00	
FU18- Demais Subfunções	0,00	0,00	0,00	0,00	0,00	0,00	0,00	0,00	0,00	0,00	
Ciência e Tecnologia	0,00	0,00	0,00	0,00	0,00	0,00	0,00	0,00	0,00	0,00	

 Sistema de Informações Contábeis e Fiscais do Setor Público Brasileiro TESOURO NACIONAL	Relatório Resumido de Execução Orçamentária
	Prefeitura Municipal de Campina Grande - PB (Poder Executivo)
	Orçamentos Fiscal e da Seguridade Social
	CNPJ:
	Exercício: 2025
	Período de referência: 6º bimestre

Função/Subfunção - Intra	DOTAÇÃO INICIAL	DOTAÇÃO ATUALIZADA (a)	DESPESAS EMPENHADAS NO BIMESTRE	DESPESAS EMPENHADAS ATÉ O BIMESTRE (b)	Execução da Despesa - Intra				DESPESAS LIQUIDADAS ATÉ O BIMESTRE (f)	INSCRITAS EM RESTOS A PAGAR NÃO PROCESSADOS (g)
					% (b/III b)	SALDO (e) = (a-b)	DESPESAS LIQUIDADAS NO BIMESTRE	% (d/III d)		
Desenvolvimento Científico	0,00	0,00	0,00	0,00	0,00	0,00	0,00	0,00	0,00	0,00
Desenvolvimento Tecnológico e Engenharia	0,00	0,00	0,00	0,00	0,00	0,00	0,00	0,00	0,00	0,00
Difusão do Conhecimento Científico e Tecnológico	0,00	0,00	0,00	0,00	0,00	0,00	0,00	0,00	0,00	0,00
FUN 9 - Administração Geral	0,00	0,00	0,00	0,00	0,00	0,00	0,00	0,00	0,00	0,00
FUN 9 - Demais Subfunções	0,00	0,00	0,00	0,00	0,00	0,00	0,00	0,00	0,00	0,00
Agricultura	0,00	0,00	0,00	0,00	0,00	0,00	0,00	0,00	0,00	0,00
Abastecimento	0,00	0,00	0,00	0,00	0,00	0,00	0,00	0,00	0,00	0,00
Extensão Rural	0,00	0,00	0,00	0,00	0,00	0,00	0,00	0,00	0,00	0,00
Engajamento	0,00	0,00	0,00	0,00	0,00	0,00	0,00	0,00	0,00	0,00
Promissão de Produção Agropecuária	0,00	0,00	0,00	0,00	0,00	0,00	0,00	0,00	0,00	0,00
Defesa Agropecuária	0,00	0,00	0,00	0,00	0,00	0,00	0,00	0,00	0,00	0,00
FUN 0 - Administração Geral	0,00	0,00	0,00	0,00	0,00	0,00	0,00	0,00	0,00	0,00
FUN 0 - Demais Subfunções	0,00	0,00	0,00	0,00	0,00	0,00	0,00	0,00	0,00	0,00
Organização Agrária	0,00	0,00	0,00	0,00	0,00	0,00	0,00	0,00	0,00	0,00
Reforma Agrária	0,00	0,00	0,00	0,00	0,00	0,00	0,00	0,00	0,00	0,00
Colonização	0,00	0,00	0,00	0,00	0,00	0,00	0,00	0,00	0,00	0,00
FUN 1 - Administração Geral	0,00	0,00	0,00	0,00	0,00	0,00	0,00	0,00	0,00	0,00
FUN 1 - Demais Subfunções	0,00	0,00	0,00	0,00	0,00	0,00	0,00	0,00	0,00	0,00
Indústria	0,00	0,00	0,00	0,00	0,00	0,00	0,00	0,00	0,00	0,00
Promissão Industrial	0,00	0,00	0,00	0,00	0,00	0,00	0,00	0,00	0,00	0,00
Produção Industrial	0,00	0,00	0,00	0,00	0,00	0,00	0,00	0,00	0,00	0,00
Mineração	0,00	0,00	0,00	0,00	0,00	0,00	0,00	0,00	0,00	0,00
Propriedade Industrial	0,00	0,00	0,00	0,00	0,00	0,00	0,00	0,00	0,00	0,00
Normalização e Qualidade	0,00	0,00	0,00	0,00	0,00	0,00	0,00	0,00	0,00	0,00
FUN 2 - Administração Geral	0,00	0,00	0,00	0,00	0,00	0,00	0,00	0,00	0,00	0,00
FUN 2 - Demais Subfunções	0,00	0,00	0,00	0,00	0,00	0,00	0,00	0,00	0,00	0,00
Comércio e Serviços	0,00	0,00	0,00	0,00	0,00	0,00	0,00	0,00	0,00	0,00
Promissão Comercial	0,00	0,00	0,00	0,00	0,00	0,00	0,00	0,00	0,00	0,00
Comercialização	0,00	0,00	0,00	0,00	0,00	0,00	0,00	0,00	0,00	0,00
Comércio Exterior	0,00	0,00	0,00	0,00	0,00	0,00	0,00	0,00	0,00	0,00
Serviços Financeiros	0,00	0,00	0,00	0,00	0,00	0,00	0,00	0,00	0,00	0,00
Turismo	0,00	0,00	0,00	0,00	0,00	0,00	0,00	0,00	0,00	0,00
FUN 3 - Administração Geral	0,00	0,00	0,00	0,00	0,00	0,00	0,00	0,00	0,00	0,00
FUN 3 - Demais Subfunções	0,00	0,00	0,00	0,00	0,00	0,00	0,00	0,00	0,00	0,00
Comunicações	0,00	0,00	0,00	0,00	0,00	0,00	0,00	0,00	0,00	0,00
Comunicações Postais	0,00	0,00	0,00	0,00	0,00	0,00	0,00	0,00	0,00	0,00
Telecomunicações	0,00	0,00	0,00	0,00	0,00	0,00	0,00	0,00	0,00	0,00
FUN 4 - Administração Geral	0,00	0,00	0,00	0,00	0,00	0,00	0,00	0,00	0,00	0,00
FUN 4 - Demais Subfunções	0,00	0,00	0,00	0,00	0,00	0,00	0,00	0,00	0,00	0,00
Energia	0,00	0,00	0,00	0,00	0,00	0,00	0,00	0,00	0,00	0,00
Conservação de Energia	0,00	0,00	0,00	0,00	0,00	0,00	0,00	0,00	0,00	0,00
Energia Elétrica	0,00	0,00	0,00	0,00	0,00	0,00	0,00	0,00	0,00	0,00
Combustíveis Minerais	0,00	0,00	0,00	0,00	0,00	0,00	0,00	0,00	0,00	0,00
Biomotivadores	0,00	0,00	0,00	0,00	0,00	0,00	0,00	0,00	0,00	0,00
FUN 5 - Administração Geral	0,00	0,00	0,00	0,00	0,00	0,00	0,00	0,00	0,00	0,00
FUN 5 - Demais Subfunções	0,00	0,00	0,00	0,00	0,00	0,00	0,00	0,00	0,00	0,00
Transporte	0,00	0,00	0,00	0,00	0,00	0,00	0,00	0,00	0,00	0,00
Transporte Aéreo	0,00	0,00	0,00	0,00	0,00	0,00	0,00	0,00	0,00	0,00
Transporte Rodoviário	0,00	0,00	0,00	0,00	0,00	0,00	0,00	0,00	0,00	0,00
Transporte Ferroviário	0,00	0,00	0,00	0,00	0,00	0,00	0,00	0,00	0,00	0,00
Transporte Aquaviário	0,00	0,00	0,00	0,00	0,00	0,00	0,00	0,00	0,00	0,00
Transportes Especiais	0,00	0,00	0,00	0,00	0,00	0,00	0,00	0,00	0,00	0,00
FUN 6 - Administração Geral	0,00	0,00	0,00	0,00	0,00	0,00	0,00	0,00	0,00	0,00
FUN 6 - Demais Subfunções	0,00	0,00	0,00	0,00	0,00	0,00	0,00	0,00	0,00	0,00
Desporto e Lazer	0,00	0,00	0,00	0,00	0,00	0,00	0,00	0,00	0,00	0,00

Documento gerado em 29/01/2026 22:23:21


Página 13 de 41

 Sistema de Informações Contábeis e Fiscais do Setor Público Brasileiro TESOURO NACIONAL	Relatório Resumido de Execução Orçamentária
	Prefeitura Municipal de Campina Grande - PB (Poder Executivo)
	Orçamentos Fiscal e da Seguridade Social
	CNPJ:
	Exercício: 2025
	Período de referência: 6º bimestre

Função/Subfunção - Intra	DOTAÇÃO INICIAL	DOTAÇÃO ATUALIZADA (a)	DESPESAS EMPENHADAS NO BIMESTRE	DESPESAS EMPENHADAS ATÉ O BIMESTRE (b)	Execução da Despesa - Intra				DESPESAS LIQUIDADAS ATÉ O BIMESTRE (f)	INSCRITAS EM RESTOS A PAGAR NÃO PROCESSADOS (g)
					% (b/III b)	SALDO (e) = (a-b)	DESPESAS LIQUIDADAS NO BIMESTRE	% (d/III d)		
Desporto de Rendimento	0,00	0,00	0,00	0,00	0,00	0,00	0,00	0,00	0,00	0,00
Desporto Comunitário	0,00	0,00	0,00	0,00	0,00	0,00	0,00	0,00	0,00	0,00
Lazer	0,00	0,00	0,00	0,00	0,00	0,00	0,00	0,00	0,00	0,00
FUN 7 - Administração Geral	0,00	0,00	0,00	0,00	0,00	0,00	0,00	0,00	0,00	0,00
FUN 7 - Demais Subfunções	0,00	0,00	0,00	0,00	0,00	0,00	0,00	0,00	0,00	0,00
Encargos Especiais	39.000.000,00	12.822.000,00	-0,01	9.889.580,96	0,46	2.952.419,04	-0,01	9.889.580,96	0,46	2.952.419,04
Refinanciamento da Dívida Interna	0,00	0,00	0,00	0,00	0,00	0,00	0,00	0,00	0,00	0,00
Refinanciamento da Dívida Externa	0,00	0,00	0,00	0,00	0,00	0,00	0,00	0,00	0,00	0,00
Serviço da Dívida Interna	0,00	0,00	0,00	0,00	0,00	0,00	0,00	0,00	0,00	0,00
Serviço da Dívida Externa	0,00	0,00	0,00	0,00	0,00	0,00	0,00	0,00	0,00	0,00
Transferências	0,00	0,00	0,00	0,00	0,00	0,00	0,00	0,00	0,00	0,00
Outros Encargos Especiais	39.000.000,00	12.822.000,00	-0,01	9.889.580,96	0,46	2.952.419,04	-0,01	9.889.580,96	0,46	2.952.419,04
Transferências para a Educação Básica	0,00	0,00	0,00	0,00	0,00	0,00	0,00	0,00	0,00	0,00
FUN 8 - Demais Subfunções	0,00	0,00	0,00	0,00	0,00	0,00	0,00	0,00	0,00	0,00
Reserva de Contingência										

Documento gerado em 29/01/2026 22:23:21

Página 14 de 41

 <div>Sistema de Informações Contábeis e Fiscais do Setor Público Brasileiro</div> <div>TESOURO NACIONAL</div>	Relatório Resumido de Execução Orçamentária
	Prefeitura Municipal de Campina Grande - PB (Poder Executivo)
	Orçamentos Fiscal e da Seguridade Social
	CNPJ:
	Exercício: 2025
	Período de referência: 6º bimestre


RREO-Anexo 02 | Tabela 2.0 - Demonstrativo da Execução das Despesas por Função/Subfunção

Notas Explicativas	Valores
	31/12/2025
Notas Explicativas	-
Notas Explicativas	

 <div>Sistema de Informações Contábeis e Fiscais do Setor Público Brasileiro</div> <div>TESOURO NACIONAL</div>	Relatório Resumido de Execução Orçamentária
	Prefeitura Municipal de Campina Grande - PB (Poder Executivo)
	Orçamentos Fiscal e da Seguridade Social
	CNPJ:
	Exercício: 2025
	Período de referência: 6º bimestre

RREO-Anexo 03 | Tabela 3.2 - Demonstrativo da Receita Corrente Líquida - Municípios

Demonstrativo da Receita Corrente Líquida			Evolução da Receita Corrente Líquida												Evolução da Receita Corrente Líquida		
			2024			2023			2022			2021			2020		
			<R-R-1>	<R-R-2>	<R-R-3>	<R-R-4>	<R-R-5>	<R-R-6>	<R-R-7>	<R-R-8>	<R-R-9>	<R-R-10>	<R-R-11>	<R-R-12>	TOTAL (ÚLTIMOS 12 MESES)	PREVISÃO ATUALIZADA 2025	
Despesa Fixa																	
RECEITA CORRENTE LÍQUIDA			186.130.726,03	189.162.267,31	182.942.290,75	186.488.912,16	183.703.800,08	195.626.266,39	177.882.148,81	155.676.698,24	181.276.182,77	178.279.184,90	186.535.111,89	212.327.956,41	2.038.894.463,36	2.058.867.705,61	
Impostos, Taxas e Contribuições de Melhoria			24.129.460,37	34.904.401,82	41.761.303,96	36.664.751,40	30.130.272,74	27.917.435,97	35.993.977,30	28.722.224,05	30.035.182,24	31.935.963,99	27.237.853,70	36.310.069,25	386.329.699,82	383.94.943,37	
ITPU			1.409.353,88	9.721.537,68	16.462.622,93	10.643.195,16	4.421.679,19	3.894.306,36	9.138.205,96	4.513.761,82	3.537.899,97	4.080.745,71	3.627.496,26	3.797.376,86	71.358.416,54	63.799.303,85	
ISS			12.513.498,16	11.351.060,40	13.122.148,80	14.131.376,10	15.209.823,23	14.106.762,96	16.227.307,15	13.831.343,73	13.762.536,83	15.493.257,71	14.946.880,38	16.811.803,34	178.256.793,65	183.753.645,16	
IRPJ			1.282.131,74	1.622.989,71	1.939.033,77	1.413.387,96	1.191.682,25	1.436.299,79	1.861.264,38	1.681.183,05	1.802.489,13	2.233.398,62	1.894.987,01	2.174.524,16	29.382.113,74	29.382.113,74	
IRPF			77.722.964,47	6.438.657,19	6.228.619,87	6.999.986,80	6.499.722,06	6.306.829,21	9.744.865,68	4.966.944,42	6.879.314,38	5.109.901,41	11.383.642,76	90.876.963,90	94.712.284,47	94.712.284,47	
Outros Impostos, Taxas e Contribuições de Melhoria			1.230.225,12	3.460.236,62	4.460.513,39	3.471.163,76	2.462.909,69	1.939.242,33	2.369.460,96	2.226.934,23	2.532.891,24	2.103.167,14	1.636.773,88	1.979.717,92	29.844.487,03	36.440.223,12	
Contribuições			11.159.832,02	7.403.884,62	7.741.780,82	6.994.705,88	5.709.967,89	7.184.699,84	7.338.686,79	6.057.717,74	5.108.904,07	10.287.802,00	9.961.001,16	7.783.377,68	86.163.944,93	95.534.802,62	
Receita Patrimonial			1.531.444,16	1.806.778,19	1.584.324,26	1.657.411,27	1.896.063,16	1.576.499,87	1.822.862,09	1.661.540,29	1.893.996,54	1.803.916,84	1.730.013,70	2.074.847,76	32.093.169,69	32.093.169,69	
Resíduos de Atuação Financeira			1.074.966,20	1.171.919,29	1.191.811,47	1.227.986,40	1.195.303,63	1.138.437,87	1.369.426,39	1.263.998,09	1.446.823,86	1.022.444,12	1.314.896,39	1.611.303,74	19.211.646,83	19.211.646,83	
Outras Receitas Patrimoniais			456.477,96	634.858,90	432.512,79	429.424,87	699.759,53	438.062,00	458.435,70	407.544,45	447.172,68	811.032,52	475.123,31	463.544,04	9.883.523,86	12.886.873,86	
Receita Proveniente			0,00	0,00	0,00	0,00	0,00	0,00	0,00	0,00	0,00	0,00	0,00	0,00	0,00	0,00	
Receita Indistinta			0,00	0,00	0,00	0,00	0,00	0,00	0,00	0,00	0,00	0,00	0,00	0,00	0,00	0,00	
Receita de Serviços			3.891,30	11.786,38	6.943,30	6.198,28	6.165,95	6.493,00	14.877,00	6.706,00	6.237,00	11.651,00	5.538,00	12.387,00	110.643,33	303.891,00	
Transferências Correntes			121.682.996,96	122.356.600,07	106.971.330,03	112.078.021,04	112.762.967,77	124.687.698,82	127.737.193,73	116.191.913,29	116.990.195,78	120.622.532,82	126.946.141,07	182.162.060,99	1.479.887.611,11	1.482.887.950,95	
Outra Parte do FPM			17.365.182,75	23.332.900,94	19.363.788,94	19.614.263,92	19.916.830,94	20.482.735,09	21.363.411,18	18.965.986,45	21.027.433,69	14.102.360,83	19.189.009,12	30.870.000,00	239.321.403,79	219.361.154,73	
Outra Parte do CACIS			28.019.584,09	24.205.862,80	22.744.717,15	26.229.872,89	25.191.963,00	23.505.191,36	26.389.489,69	20.661.227,46	24.139.282,79	26.811.235,62	26.960.729,31	34.442.841,33	139.923.619,72	117.619.649,49	
Outra Parte do IRL			5.185.146,26	5.299.427,36	5.982.317,99	6.699.146,38	6.322.953,31	5.408.538,38	6.138.485,89	5.264.416,76	4.960.023,59	5.129.826,96	3.294.060,08	3.904.411,70	62.363.904,06	63.199.165,26	
Outra Parte do ITR			3.198,10	138.189,63	1.528,06	890,79	193,62	479,10	1.703,23	913,07	3.096,14	16.302,85	1.304,00	3.263,54	167.863,30	63.183,10	
Transferências da LC nº 69/1989			6.046,39	6.006,39	5.295,56	9.802,91	7.982,47	16.138,28	9.344,96	6.266,12	19.098,26	10.024,11	3.236,16	10.904,91	69.669,21	176.364,99	
Transferências do FUNDEC			36.191.199,96	27.596.427,22	22.877.616,96	29.422.807,34	27.068.901,12	27.459.032,49	22.966.763,20	26.265.733,26	22.521.244,36	24.369.436,86	26.187.697,00	31.055.872,22	320.269.987,45	335.946.191,96	
Outras Transferências Correntes			34.885.197,21	41.389.762,71	37.310.260,70	36.795.747,04	34.292.305,13	43.719.611,46	46.372.973,20	39.493.321,00	41.960.198,13	35.243.506,93	34.112.222,94	61.842.033,70	532.844.101,21	643.045.197,21	
Outra Receita Corrente			2.873.828,36	3.348.884,26	4.994.533,26	3.420.963,36	3.443.989,83	2.938.785,19	5.389.167,30	4.427.193,07	5.143.863,34	9.627.725,63	4.354.768,08	4.017.482,31	19.390.764,84	196.116.834,36	
RECEITA CORRENTE LÍQUIDA			14.765.117,99	16.115.913,29	14.465.730,87	16.138.400,34	15.114.633,32	16.223.373,33	14.629.195,63	14.376.796,96	13.077.096,27	17.167.464,49	12.945.377,61	16.881.956,62	194.879.179,99	194.879.179,99	
Despesa Fixa			3.891,30	11.786,38	6.943,30	6.198,28	6.165,95	6.493,00	14.877,00	6.706,00	6.237,00	11.651,00	5.538,00	12.387,00	110.643,33	303.891,00	
Contribuições			676.144,32	1.096.236,36	890.545,84	959.438,80	800,00	1.707.693,99	672.113,03	627.731,16	966.989,21	794.244,44	634.936,26	612.919,65	9.934.670,62	17.776.144,32	
Resíduos de Atuação Financeira			703,30	9.466,94	62.226,99	102.799,21	62.699,63	67.778,28	63.977,96	71.619,35	60.229,62	14.671,33	21.729,00	21.629,67	2.770.550,71	2.770.550,71	
Despesa de Receita para Formação do FUNDEC			10.116.954,96	10.694.279,71	9.386.727,73	9.576.883,19	10.280.183,58	10.291.024,83	9.430.973,67	10.469.267,70	9.423.921,91	9.173.972,92	9.288.044,42	11.999.726,91	130.143.200,65	115.962.966,96	
RECEITA CORRENTE LÍQUIDA (R) - (R) - (R)			143.322.409,34	153.815.354,08	147.576.569,88	147.692.911,82	146.588.143,76	146.609.873,06	163.229.727,75	144.499.696,26	140.891.062,30	156.166.306,41	133.632.341,00	195.745.892,79	1.884.894.026,65	1.889.746.619,24	
(-) Transferência obrigatória da União para o Estado (art. 159, § 1º, da CF/1988)			0,00	0,00	0,00	0,00	0,00	0,00	0,00	0,00	0,00	0,00	0,00	0,00	11.611.842,00	0,00	
(-) Transferência obrigatória da União para o Estado (art. 159, § 1º, da CF/1988)			0,00	400.000,00	0,00	0,00	0,00	0,00	0,00	0,00	0,00	0,00	0,00	0,00	3.000.000,00	0,00	
(-) Transferência da União para o Estado (art. 159, § 1º, da CF/1988)			2.295.216,90	2.295.216,90	2.364.328,00	2.293.072,00	2.283.072,00	2.283.072,00	2.283.072,00	2.283.072,00	2.283.072,00	2.283.072,00	2.283.072,00	2.283.072,00	30.495.216,90	30.495.216,90	
(-) Outras despesas obrigatórias da União (art. 159, § 1º, da CF/1988)			0,00	0,00	0,00	0,00	0,00	0,00	0,00	0,00	0,00	0,00	0,00	0,00	0,00	0,00	
RECEITA CORRENTE LÍQUIDA AJUSTADA PARA CÁLCULO DOS LIMITES DA DESPESA COM PESSOAL (R) - (R) - (R) - (R) - (R)			141.027.193,34	151.004.137,08	145.212.241,88	145.399.828,52	138.305.071,76	144.326.801,06	160.949.650,75	142.216.623,26	138.671.086,30	149.726.270,41	131.407.271,00	189.472.827,79	1.799.947.966,65	1.809.251.133,24	

 <p>Sistema de Informações Contábeis e Fiscais do Setor Público Brasileiro</p> <p>TESOURO NACIONAL</p>	Relatório Resumido de Execução Orçamentária
	Prefeitura Municipal de Campina Grande - PB (Poder Executivo)
	Orçamentos Fiscal e da Seguridade Social
	CNPJ:
	Exercício: 2025
	Período de referência: 6º bimestre

RREO-Anexo 03 | Tabela 3.2 - Demonstrativo da Receita Corrente Líquida - Municípios

Notas Explicativas	Valores
	31/12/2025
Notas Explicativas	-
Notas Explicativas	-


RREO-Anexo 04 | Tabela 4 - Demonstrativo das Receitas e Despesas Previdenciárias

Receitas Previdenciárias - RPPS - Fundo em Capitalização (Plano Previdenciário)	Execução da Receita	
	PREVISÃO ATUALIZADA (a)	RECEITAS REALIZADAS ATÉ O BIMESTRE (b)
Receitas	-	-
RECEITAS CORRENTES (I)	235.260.000,00	203.483.576,45
Receita de Contribuições dos Segurados	54.385.000,00	49.151.500,74
Ativo	53.585.000,00	48.341.653,77
Inativo	550.000,00	593.520,93
Pensionista	250.000,00	216.326,04
Receita de Contribuições Patronais	88.015.000,00	53.853.693,04
Ativo	88.015.000,00	53.853.693,04
Inativo	0,00	0,00
Pensionista	0,00	0,00
Receita Patrimonial	3.100.000,00	1.086.163,88
Receitas Imobiliárias	350.000,00	355.868,04
Receitas de Valores Mobiliários	2.750.000,00	730.295,84
Outras Receitas Patrimoniais	0,00	0,00
Receita de Serviços	0,00	0,00
Outras Receitas Correntes	89.760.000,00	99.392.218,79
Compensação Financeira entre os Regimes	17.100.000,00	9.505.470,82
Receita de Aportes Periódicos para Amortização de Déficit Atuarial do RPPS (II)	0,00	0,00
Demais Receitas Correntes	72.660.000,00	89.886.747,97
RECEITAS DE CAPITAL (III)	0,00	0,00
Alienação de Bens, Direitos e Ativos	0,00	0,00
Amortização de Empréstimos	0,00	0,00
Outras Receitas de Capital	0,00	0,00
TOTAL DAS RECEITAS DO FUNDO EM CAPITALIZAÇÃO (IV) = (I + III - II)	235.260.000,00	203.483.576,45

 <div>Sistema de Informações Contábeis e Fiscais do Setor Público Brasileiro</div> <div>TESOURO NACIONAL</div>	Relatório Resumido de Execução Orçamentária
	Prefeitura Municipal de Campina Grande - PB (Poder Executivo)
	Orçamentos Fiscal e da Seguridade Social
	CNPJ:
	Exercício: 2025
	Período de referência: 6º bimestre

RREO-Anexo 04 | Tabela 4 - Demonstrativo das Receitas e Despesas Previdenciárias

Despesas Previdenciárias - RPPS - Fundo em Capitalização (Plano Previdenciário)	Execução da Despesa				INSCRITAS EM RESTOS A PAGAR NÃO PROCESSADOS NO EXERCÍCIO (g)
	DOTAÇÃO ATUALIZADA (c)	DESPESAS EMPENHADAS ATÉ O BIMESTRE (d)	DESPESAS LIQUIDADAS ATÉ O BIMESTRE (e)	DESPESAS PAGAS ATÉ O BIMESTRE (f)	
Despesas	-	-	-	-	-
Benefícios	224.550.000,00	223.418.335,92	223.418.335,92	205.239.915,73	0,00
Aposentadorias	195.500.000,00	194.690.807,36	194.690.807,36	178.847.544,89	0,00
Pensões por Morte	29.050.000,00	28.727.528,56	28.727.528,56	26.392.370,84	0,00
Outras Despesas Previdenciárias	400.000,00	239.633,15	239.633,15	239.633,15	0,00
Compensação Financeira entre os Regimes	0,00	0,00	0,00	0,00	0,00
Demais Despesas Previdenciárias	400.000,00	239.633,15	239.633,15	239.633,15	0,00
TOTAL DAS DESPESAS DO FUNDO EM CAPITALIZAÇÃO (V)	224.950.000,00	223.657.969,07	223.657.969,07	205.479.548,88	0,00
RESULTADO PREVIDENCIÁRIO - FUNDO EM CAPITALIZAÇÃO (VI) = (IV - V)	10.310.000,00	-20.174.392,62	-20.174.392,62	-1.995.972,43	

 <p>Sistema de Informações Contábeis e Fiscais do Setor Público Brasileiro</p> <p>TESOURO NACIONAL</p>	Relatório Resumido de Execução Orçamentária
	Prefeitura Municipal de Campina Grande - PB (Poder Executivo)
	Orçamentos Fiscal e da Seguridade Social
	CNPJ:
	Exercício: 2025
	Período de referência: 6º bimestre

RREO-Anexo 04 | Tabela 4 - Demonstrativo das Receitas e Despesas Previdenciárias

Recursos RPPS Arrecadados em Exercícios Anteriores	Previsão Orçamentária
Recursos RPPS Arrecadados em Exercícios Anteriores	PREVISÃO ORÇAMENTÁRIA
VALOR	-
	0,00

RREO-Anexo 04 | Tabela 4 - Demonstrativo das Receitas e Despesas Previdenciárias

Reserva Orçamentária do RPPS	Previsão Orçamentária
Reserva Orçamentária do RPPS	PREVISÃO ORÇAMENTÁRIA
VALOR	-
	0,00

RREO-Anexo 04 | Tabela 4 - Demonstrativo das Receitas e Despesas Previdenciárias

Aportes de Recursos para o Fundo em Capitalização do RPPS	Aportes de Recursos
Aportes de Recursos para o Fundo em Capitalização do RPPS	APORTES REALIZADOS
Plano de Amortização - Contribuição Patronal Suplementar	-
Plano de Amortização - Aporte Periódico de Valores Predefinidos	0,00
Outros Aportes para o RPPS	0,00
Recursos para Cobertura de Déficit Financeiro	0,00

RREO-Anexo 04 | Tabela 4 - Demonstrativo das Receitas e Despesas Previdenciárias

Bens e Direitos do RPPS (Fundo em Capitalização)	Período de Referência
Bens e Direitos do RPPS (Fundo em Capitalização)	SALDO ATUAL
Caixa e Equivalentes de Caixa	-
Investimentos e Aplicações	640,76
Outros Bens e Direitos	2.067.751,47
	44.614.175,50


RREO-Anexo 04 | Tabela 4 - Demonstrativo das Receitas e Despesas Previdenciárias

Receitas Previdenciárias - RPPS - Fundo em Repartição (Plano Financeiro)	Execução da Receita	
	PREVISÃO ATUALIZADA (a)	RECEITAS REALIZADAS ATÉ O BIMESTRE (b)
Receitas	-	-
RECEITAS CORRENTES (VII)	0,00	0,00
Receita de Contribuições dos Segurados	0,00	0,00
Ativo	0,00	0,00
Inativo	0,00	0,00
Pensionista	0,00	0,00
Receita de Contribuições Patronais	0,00	0,00
Ativo	0,00	0,00
Inativo	0,00	0,00
Pensionista	0,00	0,00
Receita Patrimonial	0,00	0,00
Receitas Imobiliárias	0,00	0,00
Receitas de Valores Mobiliários	0,00	0,00
Outras Receitas Patrimoniais	0,00	0,00
Receita de Serviços	0,00	0,00
Outras Receitas Correntes	0,00	0,00
Compensação Financeira entre os Regimes	0,00	0,00
Demais Receitas Correntes	0,00	0,00
RECEITAS DE CAPITAL (VIII)	0,00	0,00
Alienação de Bens, Direitos e Ativos	0,00	0,00
Amortização de Empréstimos	0,00	0,00
Outras Receitas de Capital	0,00	0,00
TOTAL DAS RECEITAS DO FUNDO EM REPARTIÇÃO (IX) = (VII + VIII)	0,00	0,00

 <div>Sistema de Informações Contábeis e Fiscais do Setor Público Brasileiro</div> <div>TESOURO NACIONAL</div>	Relatório Resumido de Execução Orçamentária
	Prefeitura Municipal de Campina Grande - PB (Poder Executivo)
	Orçamentos Fiscal e da Seguridade Social
	CNPJ:
	Exercício: 2025
	Período de referência: 6º bimestre

RREO-Anexo 04 | Tabela 4 - Demonstrativo das Receitas e Despesas Previdenciárias

Despesas Previdenciárias - RPPS - Fundo em Repartição (Plano Financeiro)	Execução da Despesa				
	DOTAÇÃO ATUALIZADA (c)	DESPESAS EMPENHADAS ATÉ O BIMESTRE (d)	DESPESAS LIQUIDADAS ATÉ O BIMESTRE (e)	DESPESAS PAGAS ATÉ O BIMESTRE (f)	INSCRITAS EM RESTOS A PAGAR NÃO PROCESSADOS NO EXERCÍCIO (g)
Despesas	-	-	-	-	-
Benefícios	0,00	0,00	0,00	0,00	0,00
Aposentadorias	0,00	0,00	0,00	0,00	0,00
Pensões por Morte	0,00	0,00	0,00	0,00	0,00
Outras Despesas Previdenciárias	0,00	0,00	0,00	0,00	0,00
Compensação Financeira entre os Regimes	0,00	0,00	0,00	0,00	0,00
Demais Despesas Previdenciárias	0,00	0,00	0,00	0,00	0,00
TOTAL DAS DESPESAS DO FUNDO EM REPARTIÇÃO (X)	0,00	0,00	0,00	0,00	0,00
RESULTADO PREVIDENCIÁRIO - FUNDO EM REPARTIÇÃO (XI) = (IX - X)	0,00	0,00	0,00	0,00	

 <div>Sistema de Informações Contábeis e Fiscais do Setor Público Brasileiro</div> <div>TESOURO NACIONAL</div>	Relatório Resumido de Execução Orçamentária
	Prefeitura Municipal de Campina Grande - PB (Poder Executivo)
	Orçamentos Fiscal e da Seguridade Social
	CNPJ:
	Exercício: 2025
	Período de referência: 6º bimestre

RREO-Anexo 04 | Tabela 4 - Demonstrativo das Receitas e Despesas Previdenciárias

Aportes de Recursos para o Fundo em Repartição do RPPS	Aportes de Recursos
	APORTES REALIZADOS
Aportes de Recursos para o Fundo em Repartição do RPPS	-
Recursos para Cobertura de Insuficiências Financeiras	0,00
Recursos para Formação de Reserva	0,00

RREO-Anexo 04 | Tabela 4 - Demonstrativo das Receitas e Despesas Previdenciárias

Bens e Direitos do RPPS (Fundo em Repartição)	Período de Referência
	SALDO ATUAL
Bens e Direitos do RPPS (Fundo em Repartição)	-
Caixa e Equivalentes de Caixa	0,00
Investimentos e Aplicações	0,00
Outros Bens e Direitos	0,00


RREO-Anexo 04 | Tabela 4 - Demonstrativo das Receitas e Despesas Previdenciárias

Receitas da Administração - RPPS	Execução da Receita	
	PREVISÃO ATUALIZADA (a)	RECEITAS REALIZADAS ATÉ O BIMESTRE (b)
Receitas da Administração - RPPS	-	-
RECEITAS CORRENTES	0,00	0,00
TOTAL DAS RECEITAS DA ADMINISTRAÇÃO RPPS - (XII)	0,00	0,00

 <div>Sistema de Informações Contábeis e Fiscais do Setor Público Brasileiro</div> <div>TESOURO NACIONAL</div>	Relatório Resumido de Execução Orçamentária
	Prefeitura Municipal de Campina Grande - PB (Poder Executivo)
	Orçamentos Fiscal e da Seguridade Social
	CNPJ:
	Exercício: 2025
	Período de referência: 6º bimestre

RREO-Anexo 04 | Tabela 4 - Demonstrativo das Receitas e Despesas Previdenciárias

Despesas da Administração - RPPS	Execução da Despesa				
	DOTAÇÃO ATUALIZADA (c)	DESPESAS EMPENHADAS ATÉ O BIMESTRE (d)	DESPESAS LIQUIDADAS ATÉ O BIMESTRE (e)	DESPESAS PAGAS ATÉ O BIMESTRE (f)	INSCRITAS EM RESTOS A PAGAR NÃO PROCESSADOS NO EXERCÍCIO (g)
Despesas de Administração - RPPS	-	-	-	-	-
DESPESAS CORRENTES (XIII)	0,00	0,00	0,00	0,00	0,00
Pessoal e Encargos Sociais	0,00	0,00	0,00	0,00	0,00
Demais Despesas Correntes	0,00	0,00	0,00	0,00	0,00
DESPESAS DE CAPITAL (XIV)	0,00	0,00	0,00	0,00	0,00
TOTAL DAS DESPESAS DA ADMINISTRAÇÃO RPPS (XV) = (XIII + XIV)	0,00	0,00	0,00	0,00	0,00
RESULTADO DA ADMINISTRAÇÃO RPPS (XVI) = (XII - XV)	0,00	0,00	0,00	0,00	

 <div>Sistema de Informações Contábeis e Fiscais do Setor Público Brasileiro</div> <div>TESOURO NACIONAL</div>	Relatório Resumido de Execução Orçamentária
	Prefeitura Municipal de Campina Grande - PB (Poder Executivo)
	Orçamentos Fiscal e da Seguridade Social
	CNPJ:
	Exercício: 2025
	Período de referência: 6º bimestre

RREO-Anexo 04 | Tabela 4 - Demonstrativo das Receitas e Despesas Previdenciárias

Bens e Direitos - Administração do RPPS	Período de Referência
	SALDO ATUAL
Bens e Direitos - Administração do RPPS	-
Caixa e Equivalentes de Caixa	0,00
Investimentos e Aplicações	0,00
Outros Bens e Direitos	0,00


RREO-Anexo 04 | Tabela 4 - Demonstrativo das Receitas e Despesas Previdenciárias

Receitas Previdenciárias (Benefícios Mantidos Pelo Tesouro)	Execução da Receita	
	PREVISÃO ATUALIZADA (a)	RECEITAS REALIZADAS ATÉ O BIMESTRE (b)
Receitas Previdenciárias (Benefícios Mantidos Pelo Tesouro)	-	-
Contribuições dos Servidores	0,00	0,00
Demais Receitas Previdenciárias	0,00	0,00
TOTAL DAS RECEITAS (BENEFÍCIOS MANTIDOS PELO TESOIRO) (XVII)	0,00	0,00

 <div>Sistema de Informações Contábeis e Fiscais do Setor Público Brasileiro</div> <div>TESOURO NACIONAL</div>	Relatório Resumido de Execução Orçamentária
	Prefeitura Municipal de Campina Grande - PB (Poder Executivo)
	Orçamentos Fiscal e da Seguridade Social
	CNPJ:
	Exercício: 2025
	Período de referência: 6º bimestre

RREO-Anexo 04 | Tabela 4 - Demonstrativo das Receitas e Despesas Previdenciárias

Despesas Previdenciárias (Benefícios Mantidos Pelo Tesouro)	Execução da Despesa				
	DOTAÇÃO ATUALIZADA (c)	DESPESAS EMPENHADAS ATÉ O BIMESTRE (d)	DESPESAS LIQUIDADAS ATÉ O BIMESTRE (e)	DESPESAS PAGAS ATÉ O BIMESTRE (f)	INSCRITAS EM RESTOS A PAGAR NÃO PROCESSADOS NO EXERCÍCIO (g)
Despesas Previdenciárias (Benefícios Mantidos Pelo Tesouro)	-	-	-	-	-
Aposentadorias	0,00	0,00	0,00	0,00	0,00
Pensões	0,00	0,00	0,00	0,00	0,00
Outras Despesas Previdenciárias	0,00	0,00	0,00	0,00	0,00
TOTAL DAS DESPESAS (BENEFÍCIOS MANTIDOS PELO TESOIRO) (XVIII)	0,00	0,00	0,00	0,00	0,00
RESULTADO DOS BENEFÍCIOS MANTIDOS PELO TESOIRO (XIX) = (XVII) - (XVIII)	0,00	0,00	0,00	0,00	

 <p>Sistema de Informações Contábeis e Fiscais do Setor Público Brasileiro</p> <p>TESOURO NACIONAL</p>	Relatório Resumido de Execução Orçamentária
	Prefeitura Municipal de Campina Grande - PB (Poder Executivo)
	Orçamentos Fiscal e da Seguridade Social
	CNPJ:
	Exercício: 2025
	Período de referência: 6º bimestre

RREO-Anexo 04 | Tabela 4 - Demonstrativo das Receitas e Despesas Previdenciárias

Notas Explicativas	Valores
	31/12/2025
Notas Explicativas	-
Notas Explicativas	-


RREO-Anexo 06 | Tabela 6.3 - Demonstrativo dos Resultados Primário e Nominal - Municípios

Cálculo Acima da Linha - Receitas Primárias	Receita Orçamentária	
	PREVISÃO ATUALIZADA	Até o Bimestre / 2025
		RECEITAS REALIZADAS (a)
Cálculo Acima da Linha - Receitas Primárias	-	-
RECEITAS CORRENTES (EXCETO FONTES RPPS) (I)	1.745.924.000,00	1.844.484.049,48
Impostos, Taxas e Contribuições de Melhoria	339.820.000,00	386.329.499,82
IPTU	62.300.000,00	71.358.414,84
ISS	141.270.000,00	174.286.709,88
ITBI	24.000.000,00	20.061.712,15
IRRF	77.000.000,00	90.978.165,90
Outros Impostos, Taxas e Contribuições de Melhoria	35.250.000,00	29.644.497,05
Contribuições	37.400.000,00	36.963.559,77
Receita Patrimonial	27.510.000,00	19.576.995,62
Aplicações Financeiras (II)	15.450.000,00	14.483.828,62
Outras Receitas Patrimoniais	12.060.000,00	5.093.167,00
Transferências Correntes	1.255.099.000,00	1.359.514.240,46
Cota-Parte do FPM	165.760.000,00	193.422.506,26
Cota-Parte do ICMS	231.840.000,00	262.873.632,80
Cota-Parte do IPVA	46.400.000,00	49.882.483,35
Cota-Parte do ITR	48.000,00	134.154,78
Transferências da LC nº 61/1989	136.000,00	87.684,20
Transferências do FUNDEB	302.755.000,00	320.269.597,46
Outras Transferências Correntes	508.160.000,00	532.844.181,61
Demais Receitas Correntes	86.095.000,00	42.099.753,81
Outras Receitas Financeiras (III)	0,00	0,00
Receitas Correntes Restantes	86.095.000,00	42.099.753,81
RECEITAS PRIMÁRIAS CORRENTES (EXCETO FONTES RPPS) (IV) = (I - (II + III))	1.730.474.000,00	1.830.000.220,86
RECEITAS PRIMÁRIAS CORRENTES (COM FONTES RPPS) (V)	232.560.000,00	202.755.906,42
RECEITAS NÃO PRIMÁRIAS CORRENTES (COM FONTES RPPS) (VI)	2.700.000,00	727.670,03
RECEITAS DE CAPITAL (EXCETO FONTES RPPS) (VII)	276.480.000,00	57.567.314,52
Operações de Crédito (VIII)	148.200.000,00	34.814.053,68
Amortização de Empréstimos (IX)	10.000,00	0,00
Alienação de Bens	100.000,00	0,00
Receitas de Alienação de Investimentos Temporários (X)	0,00	0,00
Receitas de Alienação de Investimentos Permanentes (XI)	0,00	0,00
Outras Alienações de Bens	100.000,00	0,00
Transferências de Capital	128.170.000,00	22.753.260,84
Convênios	85.740.000,00	10.511.718,76
Outras Transferências de Capital	42.430.000,00	12.241.542,08
Outras Receitas de Capital	0,00	0,00
Outras Receitas de Capital Não Primárias (XII)	0,00	0,00
Outras Receitas de Capital Primárias	0,00	0,00
RECEITAS PRIMÁRIAS DE CAPITAL (EXCETO FONTES RPPS) (XIII) = (VII - (VIII + IX + X + XI + XII))	128.270.000,00	22.753.260,84
RECEITAS PRIMÁRIAS DE CAPITAL (COM FONTES RPPS) (XIV)	0,00	0,00
RECEITAS NÃO PRIMÁRIAS DE CAPITAL (COM FONTES RPPS) (XV)	0,00	0,00
RECEITA PRIMÁRIA TOTAL (XVI) = (IV + V + XIII + XIV)	2.091.304.000,00	2.055.509.388,12
RECEITA PRIMÁRIA TOTAL (EXCETO FONTES RPPS) (XVII) = (IV + XIII)	1.858.744.000,00	1.852.753.481,70

 <div>Sistema de Informações Contábeis e Fiscais do Setor Público Brasileiro</div> <div>TESOURO NACIONAL</div>	Relatório Resumido de Execução Orçamentária
	Prefeitura Municipal de Campina Grande - PB (Poder Executivo)
	Orçamentos Fiscal e da Seguridade Social
	CNPJ:
	Exercício: 2025
	Período de referência: 6º bimestre

RREO-Anexo 06 | Tabela 6.3 - Demonstrativo dos Resultados Primário e Nominal - Municípios

Cálculo Acima da Linha - Despesas Primárias	DOTAÇÃO ATUALIZADA	Despesa Orçamentária					
		Até o Bimestre / 2025					RESTOS A PAGAR NÃO PROCESSADOS
		DESPESAS EMPENHADAS	DESPESAS LIQUIDADAS	DESPESAS PAGAS (a)	RESTOS A PAGAR PROCESSADOS PAGOS (b)	LIQUIDADOS	
Cálculo Acima da Linha - Despesas Primárias	-	-	-	-	-	-	PAGOS (c)
DESPESAS CORRENTES (EXCETO FONTES RPPS) (XVII)	1.875.384.745,53	1.748.030.558,26	1.741.754.449,44	1.663.102.112,43	38.531.870,09	1.046.351,18	1.046.351,18
Pessoal e Encargos Sociais	1.114.040.932,30	1.059.074.364,79	1.059.057.868,65	1.037.272.295,14	7.345.517,89	0,00	0,00
Juros e Encargos da Dívida (XX)	30.913.000,00	30.503.540,76	30.503.540,76	30.503.540,76	0,00	0,00	0,00
Outras Despesas Correntes	730.430.813,23	658.452.652,71	652.193.040,03	595.326.276,53	31.186.352,20	1.046.351,18	1.046.351,18
DESPESAS PRIMÁRIAS CORRENTES (EXCETO FONTES RPPS) (XX) = (XVII) - (XX)	1.844.471.745,53	1.717.527.017,50	1.711.250.908,68	1.632.598.571,67	38.531.870,09	1.046.351,18	1.046.351,18
DESPESAS PRIMÁRIAS CORRENTES (COM FONTES RPPS) (XXI)	232.710.000,00	228.672.167,12	228.559.725,75	210.376.576,05	0,00	0,00	0,00
DESPESAS NÃO PRIMÁRIAS CORRENTES (COM FONTES RPPS) (XXII)	0,00	0,00	0,00	0,00	0,00	0,00	0,00
DESPESAS DE CAPITAL (EXCETO FONTES RPPS) (XXIII)	244.522.175,92	182.336.240,61	180.913.541,39	175.449.110,54	9.893.894,07	863.615,00	863.615,00
Investimentos	151.397.175,92	94.289.390,10	92.866.690,88	87.402.260,03	9.893.894,07	863.615,00	863.615,00
Inversões Financeiras	0,00	0,00	0,00	0,00	0,00	0,00	0,00
Concessão de Empréstimos e Financiamentos (XXIV)	0,00	0,00	0,00	0,00	0,00	0,00	0,00
Aquisição de Título de Capital já Integralizado (XXV)	0,00	0,00	0,00	0,00	0,00	0,00	0,00
Aquisição de Título de Crédito (XXVI)	0,00	0,00	0,00	0,00	0,00	0,00	0,00
Demais Inversões Financeiras	0,00	0,00	0,00	0,00	0,00	0,00	0,00
Amortização da Dívida (XXVII)	93.125.000,00	88.046.850,51	88.046.850,51	88.046.850,51	0,00	0,00	0,00
DESPESAS PRIMÁRIAS DE CAPITAL (EXCETO FONTES RPPS) (XXVIII) = (XXIII) - (XXIV + XXV + XXVI + XXVII)	151.397.175,92	94.289.390,10	92.866.690,88	87.402.260,03	9.893.894,07	863.615,00	863.615,00
RESERVA DE CONTINGÊNCIA (XXIX)	5.000.000,00						
DESPESAS PRIMÁRIAS DE CAPITAL (COM FONTES RPPS) (XXX)	0,00	0,00	0,00	0,00	0,00	0,00	0,00
DESPESAS NÃO PRIMÁRIAS DE CAPITAL (COM FONTES RPPS) (XXXI)	450.000,00	0,00	0,00	0,00	0,00	0,00	0,00
DESPESA PRIMÁRIA TOTAL (XXXII) = (XX + XXI + XXVIII + XXX + XXXI)	2.233.578.921,45	2.040.488.574,72	2.032.677.325,31	1.930.377.407,75	48.425.764,16	1.909.966,18	1.909.966,18
DESPESA PRIMÁRIA TOTAL (EXCETO FONTES RPPS) (XXXIII) = (XX + XXVIII + XXX)	2.000.868.921,45	1.811.816.407,60	1.804.117.589,56	1.720.000.831,70	48.425.764,16	1.909.966,18	1.909.966,18

 <p>Sistema de Informações Contábeis e Fiscais do Setor Público Brasileiro</p> <p>TESOURO NACIONAL</p>	Relatório Resumido de Execução Orçamentária
	Prefeitura Municipal de Campina Grande - PB (Poder Executivo)
	Orçamentos Fiscal e da Seguridade Social
	CNPJ:
	Exercício: 2025
	Período de referência: 6º bimestre

RREO-Anexo 06 | Tabela 6.3 - Demonstrativo dos Resultados Primário e Nominal - Municípios

Resultado Primário - Acima da Linha	Até o Bimestre / 2025
	VALOR
Resultado Primário - Acima da Linha	-
RESULTADO PRIMÁRIO (COM RPPS) - Acima da Linha (XXXIV) = (XVIa - (XXXIIa + XXXIIb + XXXIIc))	74.796.250,03
RESULTADO PRIMÁRIO (SEM RPPS) - Acima da Linha (XXXV) = (XVIIa - (XXXIIIIa + XXXIIIIb + XXXIIIIc))	82.416.919,66

RREO-Anexo 06 | Tabela 6.3 - Demonstrativo dos Resultados Primário e Nominal - Municípios

Meta Fiscal para o Resultado Primário	Meta Fixada na LDO
	VALOR CORRENTE
Meta Fiscal para o Resultado Primário	-
Meta fixada no Anexo de Metas Fiscais da LDO para o exercício de referência	0,00

RREO-Anexo 06 | Tabela 6.3 - Demonstrativo dos Resultados Primário e Nominal - Municípios

Juros Nominais	Até o Bimestre / 2025
	VALOR INCORRIDO
Juros Nominais	-
Juros, Encargos e Variações Monetárias Ativos (Exceto RPPS) (XXXVI)	0,00
Juros, Encargos e Variações Monetárias Passivos (Exceto RPPS) (XXXVII)	0,00

RREO-Anexo 06 | Tabela 6.3 - Demonstrativo dos Resultados Primário e Nominal - Municípios

Resultado Nominal - Acima da Linha	Até o Bimestre / 2025
	VALOR
Resultado Nominal - Acima da Linha	-
RESULTADO NOMINAL (SEM RPPS) - Acima da Linha (XXXVIII) = XXXV + (XXXVI - XXXVII)	82.416.919,66

RREO-Anexo 06 | Tabela 6.3 - Demonstrativo dos Resultados Primário e Nominal - Municípios

Cálculo Abaixo da Linha - Resultado Nominal	Saldo	
	Em 31/12/2024 (a)	Até o Bimestre 2025 (b)
Cálculo Abaixo da Linha - Resultado Nominal	-	-
DÍVIDA CONSOLIDADA (XXXIX)	839.136.349,63	745.466.977,99
DEDUÇÕES (XL)	7.275.643,08	-28.234.114,16
Disponibilidade de Caixa	7.275.643,08	-28.234.114,16
Disponibilidade de Caixa Bruta	130.105.154,48	159.126.612,46
(-) Restos a Pagar Processados (XLI)	77.443.086,01	113.134.089,71
(-) Depósitos Restituíveis e Valores Vinculados	45.386.425,39	74.226.636,91
Demais Haveres Financeiros	0,00	0,00
DÍVIDA CONSOLIDADA LÍQUIDA (XLII) = (XXXIX - XL)	831.860.706,55	773.701.092,15

RREO-Anexo 06 | Tabela 6.3 - Demonstrativo dos Resultados Primário e Nominal - Municípios


Resultado Nominal - Abaixo da Linha	Até o Bimestre / 2025
	VALOR
Resultado Nominal - Abaixo da Linha	-
RESULTADO NOMINAL (SEM RPPS) - Abaixo da Linha (XLIII) = (XLIIa - XLIIb)	58.159.614,40

RREO-Anexo 06 | Tabela 6.3 - Demonstrativo dos Resultados Primário e Nominal - Municípios

Meta Fiscal para o Resultado Nominal	Meta Fixada na LDO
	VALOR CORRENTE
Meta Fiscal para o Resultado Nominal	-
Meta fixada no Anexo de Metas Fiscais da LDO para o exercício de referência	0,00

RREO-Anexo 06 | Tabela 6.3 - Demonstrativo dos Resultados Primário e Nominal - Municípios

Ajuste Metodológico	Até o Bimestre / 2025
	VALOR
Ajuste Metodológico	-
VARIAÇÃO DO SALDO DE RPP (XLIV) = (XLIIb - XLIIa)	-35.691.003,70
RECEITA DE ALIENAÇÃO DE INVESTIMENTOS PERMANENTES (XLV) = (XI)	0,00
VARIAÇÃO CAMBIAL (XLVI)	0,00
VARIAÇÃO DO SALDO DE PRECATÓRIOS INTEGRANTES DA DC (XLVII)	0,00
VARIAÇÃO DO SALDO DAS DEMAIS OBRIGAÇÕES INTEGRANTES DA DC (XLVIII)	0,00
OUTROS AJUSTES (XLIX)	0,00
RESULTADO NOMINAL (SEM RPPS) AJUSTADO - Abaixo da Linha (L) = (XLIII + (XLIV - XLV - XLVI + XLVII + XLVIII) +/- (XLIX))	22.468.610,70

 <div>Sistema de Informações Contábeis e Fiscais do Setor Público Brasileiro</div> <div>TESOURO NACIONAL</div>	Relatório Resumido de Execução Orçamentária
	Prefeitura Municipal de Campina Grande - PB (Poder Executivo)
	Orçamentos Fiscal e da Seguridade Social
	CNPJ:
	Exercício: 2025
	Período de referência: 6º bimestre

RREO-Anexo 06 | Tabela 6.3 - Demonstrativo dos Resultados Primário e Nominal - Municípios

Resultado Primário - Abaixo da Linha	Até o Bimestre / 2025
	VALOR
Resultado Primário - Abaixo da Linha	-
RESULTADO PRIMÁRIO (SEM RPPS) - Abaixo da Linha (LI) = (L) - (XXXVI - XXXVII)	22.468.610,70

RREO-Anexo 06 | Tabela 6.3 - Demonstrativo dos Resultados Primário e Nominal - Municípios

Informações Adicionais	PREVISÃO ORÇAMENTÁRIA
	PREVISÃO ORÇAMENTÁRIA
Informações Adicionais	-
SALDO DE EXERCÍCIOS ANTERIORES	0,00
Recursos Arrecadados em Exercícios Anteriores - RPPS	0,00
Superávit Financeiro Utilizado para Abertura e Reabertura de Créditos Adicionais	0,00
RESERVA ORÇAMENTÁRIA DO RPPS	0,00

RREO-Anexo 06 | Tabela 6.3 - Demonstrativo dos Resultados Primário e Nominal - Municípios

Notas Explicativas	Valores
	31/12/2025
Notas Explicativas	-
Notas Explicativas	


 <div>Sistema de Informações Contábeis e Fiscais do Setor Público Brasileiro</div> <div>TESOURO NACIONAL</div>	Relatório Resumido de Execução Orçamentária
	Prefeitura Municipal de Campina Grande - PB (Poder Executivo)
	Orçamentos Fiscal e da Seguridade Social
	CNPJ:
	Exercício: 2025
	Período de referência: 6º bimestre

RREO-Anexo 07 | Tabela 7.0 - Demonstrativo dos Restos à Pagar por Poder e Órgão - Municípios

Poder/Orgão	Poder/Orgão									
	RESTOS A PAGAR PROCESSADOS					RESTOS A PAGAR NÃO PROCESSADOS				
	Inscritos	Pagos (R)	Cancelados (R)	Saldo a = (a - b) - (c + d)	Saldo Total L = (a + k)	Inscritos	Liquidades (R)	Pagos (R)	Cancelados (R)	Saldo a = (a - b) - (c + d)
	Em Exercícios Anteriores (R)	Em 31 de dezembro de 2024 (R)				Em Exercícios Anteriores (R)	Em 31 de dezembro de 2024 (R)			
RESTOS A PAGAR (EXCETO INTRA-ORÇAMENTÁRIOS) (R)	1.039.276,67	60.122.986,26	40.967.433,96	0,00	30.305.076,37	696.487,03	2.473.476,35	2.060.241,31	16.436,47	1.096.360,60
PODER EXECUTIVO	1.039.276,67	60.122.986,26	40.967.433,96	0,00	30.305.076,37	696.487,03	1.625.536,46	1.212.303,42	16.436,47	1.096.360,60
PODER LEGISLATIVO	0,00	7.400,00	7.400,00	0,00	0,00	0,00	647.937,89	647.937,89	0,00	0,00
Câmara Municipal	0,00	7.400,00	7.400,00	0,00	0,00	0,00	647.937,89	647.937,89	0,00	0,00
Tribunal de Contas do Município	0,00	0,00	0,00	0,00	0,00	0,00	0,00	0,00	0,00	0,00
RESTOS A PAGAR (INTRA-ORÇAMENTÁRIOS) (R)	0,00	0,00	0,00	0,00	0,00	0,00	0,00	0,00	0,00	0,00
TOTAL (R = P + R)	1.039.276,67	60.122.986,26	40.967.433,96	0,00	30.305.076,37	696.487,03	2.473.476,35	2.060.241,31	16.436,47	1.096.360,60

RREO-Anexo 07 | Tabela 7.0 - Demonstrativo dos Restos à Pagar por Poder e Órgão - Municípios

Poder/Orgão - Intra	Poder/Orgão - Intra									
	RESTOS A PAGAR PROCESSADOS					RESTOS A PAGAR NÃO PROCESSADOS				
	Inscritos	Pagos (R)	Cancelados (R)	Saldo a = (a - b) - (c + d)	Saldo Total L = (a + k)	Inscritos	Liquidades (R)	Pagos (R)	Cancelados (R)	Saldo a = (a - b) - (c + d)
	Em Exercícios Anteriores (R)	Em 31 de dezembro de 2024 (R)				Em Exercícios Anteriores (R)	Em 31 de dezembro de 2024 (R)			
RESTOS A PAGAR (INTRA-ORÇAMENTÁRIOS) (R)	0,00	0,00	0,00	0,00	0,00	0,00	0,00	0,00	0,00	0,00
PODER EXECUTIVO	0,00	0,00	0,00	0,00	0,00	0,00	0,00	0,00	0,00	0,00
PODER LEGISLATIVO	0,00	0,00	0,00	0,00	0,00	0,00	0,00	0,00	0,00	0,00
Câmara Municipal	0,00	0,00	0,00	0,00	0,00	0,00	0,00	0,00	0,00	0,00
Tribunal de Contas do Município	0,00	0,00	0,00	0,00	0,00	0,00	0,00	0,00	0,00	0,00

 <p>Sistema de Informações Contábeis e Fiscais do Setor Público Brasileiro</p> <p>TESOURO NACIONAL</p>	Relatório Resumido de Execução Orçamentária
	Prefeitura Municipal de Campina Grande - PB (Poder Executivo)
	Orçamentos Fiscal e da Seguridade Social
	CNPJ:
	Exercício: 2025
	Período de referência: 6º bimestre

RREO-Anexo 07 | Tabela 7.0 - Demonstrativo dos Restos à Pagar por Poder e Órgão - Municípios

Notas Explicativas	Valores
Notas Explicativas	31/12/2025
Notas Explicativas	-

RREO-Anexo 09 | Tabela 9.0 - Demonstrativo das Receitas de Operações de Crédito e Despesas de Capital

Receitas	Receitas de Operações de Crédito		
	PREVISÃO ATUALIZADA (a)	RECEITAS REALIZADAS (b)	SALDO NÃO REALIZADO (c) = (a - b)
RECEITAS DE OPERAÇÕES DE CRÉDITO (I)	0,00	0,00	0,00

RREO-Anexo 09 | Tabela 9.0 - Demonstrativo das Receitas de Operações de Crédito e Despesas de Capital

Despesas	Despesas de Capital		
	DOTAÇÃO ATUALIZADA (d)	DESPESAS EMPENHADAS (e)	SALDO NÃO EXECUTADO (f) = (d - e)
DESPESAS DE CAPITAL	0,00	0,00	0,00
Investimentos	0,00	0,00	0,00
Inversões Financeiras	0,00	0,00	0,00
Amortização da Dívida	0,00	0,00	0,00
(-) Incentivos Fiscais a Contribuinte	0,00	0,00	0,00
(-) Incentivos Fiscais a Contribuinte por Instituições Financeiras	0,00	0,00	0,00
DESPESA DE CAPITAL LÍQUIDA (II)	0,00	0,00	0,00

RREO-Anexo 09 | Tabela 9.0 - Demonstrativo das Receitas de Operações de Crédito e Despesas de Capital

Resultado para Apuração da Regra de Ouro	Resultado para Apuração da Regra de Ouro		
	(d - a)	(e - b)	(f - c)
RESULTADO PARA APURAÇÃO DA REGRA DE OURO (III) = (II - I)	0,00	0,00	0,00

RREO-Anexo 09 | Tabela 9.0 - Demonstrativo das Receitas de Operações de Crédito e Despesas de Capital

Notas Explicativas	Valores
Notas Explicativas	31/12/2025
Notas Explicativas	-

 Sistema de Informações Contábeis e Fiscais do Setor Público Brasileiro TESOURO NACIONAL	Relatório Resumido de Execução Orçamentária
	Prefeitura Municipal de Campina Grande - PB (Poder Executivo)
	Orçamentos Fiscal e da Seguridade Social
	CNPJ:
	Exercício: 2025
Período de referência: 6º bimestre	

RREO-Anexo 10 - RPPS | Tabela 10 - Demonstrativo da Projeção Atuarial do Regime Próprio de Previdência dos Servidores

Projeção Atuarial do RPPS - Fundo em Capitalização (Plano Previdenciário)	Projeção Atuarial do RPPS - Fundo em Capitalização (Plano Previdenciário)			
	RECEITAS PREVIDENCIÁRIAS (a)	DESPESAS PREVIDENCIÁRIAS (b)	RESULTADO PREVIDENCIÁRIO (c) = (a - b)	SALDO FINANCEIRO DO EXERCÍCIO (d) = ("d" exercício Anterior) + (c)
2024	0,00	0,00	0,00	0,00
2025	0,00	0,00	0,00	0,00
2026	0,00	0,00	0,00	0,00
2027	0,00	0,00	0,00	0,00
2028	0,00	0,00	0,00	0,00
2029	0,00	0,00	0,00	0,00
2030	0,00	0,00	0,00	0,00
2031	0,00	0,00	0,00	0,00
2032	0,00	0,00	0,00	0,00
2033	0,00	0,00	0,00	0,00
2034	0,00	0,00	0,00	0,00
2035	0,00	0,00	0,00	0,00
2036	0,00	0,00	0,00	0,00
2037	0,00	0,00	0,00	0,00
2038	0,00	0,00	0,00	0,00
2039	0,00	0,00	0,00	0,00
2040	0,00	0,00	0,00	0,00
2041	0,00	0,00	0,00	0,00
2042	0,00	0,00	0,00	0,00
2043	0,00	0,00	0,00	0,00
2044	0,00	0,00	0,00	0,00
2045	0,00	0,00	0,00	0,00
2046	0,00	0,00	0,00	0,00
2047	0,00	0,00	0,00	0,00
2048	0,00	0,00	0,00	0,00
2049	0,00	0,00	0,00	0,00
2050	0,00	0,00	0,00	0,00
2051	0,00	0,00	0,00	0,00
2052	0,00	0,00	0,00	0,00
2053	0,00	0,00	0,00	0,00
2054	0,00	0,00	0,00	0,00
2055	0,00	0,00	0,00	0,00
2056	0,00	0,00	0,00	0,00
2057	0,00	0,00	0,00	0,00
2058	0,00	0,00	0,00	0,00
2059	0,00	0,00	0,00	0,00
2060	0,00	0,00	0,00	0,00
2061	0,00	0,00	0,00	0,00
2062	0,00	0,00	0,00	0,00
2063	0,00	0,00	0,00	0,00
2064	0,00	0,00	0,00	0,00

Documento gerado em 29/01/2026 22:23:21

Página 31 de 41

 Sistema de Informações Contábeis e Fiscais do Setor Público Brasileiro TESOURO NACIONAL	Relatório Resumido de Execução Orçamentária
	Prefeitura Municipal de Campina Grande - PB (Poder Executivo)
	Orçamentos Fiscal e da Seguridade Social
	CNPJ:
	Exercício: 2025
Período de referência: 6º bimestre	

Projeção Atuarial do RPPS - Fundo em Capitalização (Plano Previdenciário)	Projeção Atuarial do RPPS - Fundo em Capitalização (Plano Previdenciário)			
	RECEITAS PREVIDENCIÁRIAS (a)	DESPESAS PREVIDENCIÁRIAS (b)	RESULTADO PREVIDENCIÁRIO (c) = (a - b)	SALDO FINANCEIRO DO EXERCÍCIO (d) = ("d" exercício Anterior) + (c)
2065	0,00	0,00	0,00	0,00
2066	0,00	0,00	0,00	0,00
2067	0,00	0,00	0,00	0,00
2068	0,00	0,00	0,00	0,00
2069	0,00	0,00	0,00	0,00
2070	0,00	0,00	0,00	0,00
2071	0,00	0,00	0,00	0,00
2072	0,00	0,00	0,00	0,00
2073	0,00	0,00	0,00	0,00
2074	0,00	0,00	0,00	0,00
2075	0,00	0,00	0,00	0,00
2076	0,00	0,00	0,00	0,00
2077	0,00	0,00	0,00	0,00
2078	0,00	0,00	0,00	0,00
2079	0,00	0,00	0,00	0,00
2080	0,00	0,00	0,00	0,00
2081	0,00	0,00	0,00	0,00
2082	0,00	0,00	0,00	0,00
2083	0,00	0,00	0,00	0,00
2084	0,00	0,00	0,00	0,00
2085	0,00	0,00	0,00	0,00
2086	0,00	0,00	0,00	0,00
2087	0,00	0,00	0,00	0,00
2088	0,00	0,00	0,00	0,00
2089	0,00	0,00	0,00	0,00
2090	0,00	0,00	0,00	0,00
2091	0,00	0,00	0,00	0,00
2092	0,00	0,00	0,00	0,00
2093	0,00	0,00	0,00	0,00
2094	0,00	0,00	0,00	0,00
2095	0,00	0,00	0,00	0,00
2096	0,00	0,00	0,00	0,00
2097	0,00	0,00	0,00	0,00
2098	0,00	0,00	0,00	0,00

RREO-Anexo 10 - RPPS | Tabela 10 - Demonstrativo da Projeção Atuarial do Regime Próprio de Previdência dos Servidores

Projeção Atuarial do RPPS - Fundo em Repartição (Plano Financeiro)	Projeção Atuarial do RPPS - Fundo em Repartição (Plano Financeiro)			
	RECEITAS PREVIDENCIÁRIAS (a)	DESPESAS PREVIDENCIÁRIAS (b)	RESULTADO PREVIDENCIÁRIO (c) = (a - b)	SALDO FINANCEIRO DO EXERCÍCIO (d) = ("d" exercício Anterior) + (c)
2024	0,00	0,00	0,00	0,00

Documento gerado em 29/01/2026 22:23:21

Página 32 de 41

 Sistema de Informações Contábeis e Fiscais do Setor Público Brasileiro TESOURO NACIONAL	Relatório Resumido de Execução Orçamentária
	Prefeitura Municipal de Campina Grande - PB (Poder Executivo)
	Orçamentos Fiscal e da Seguridade Social
	CNPJ:
	Exercício: 2025
	Período de referência: 6º bimestre

Projeção Atual do RPPS - Fundo em Reparação (Plano Financeiro)	Projeção Atual do RPPS - Fundo em Reparação (Plano Financeiro)			
	Projeção Atual do RPPS - Fundo em Reparação (Plano Financeiro)			SALDO FINANCEIRO DO EXERCÍCIO (d) = ("d" exercício Anterior) + (c)
	RECEITAS PREVIDENCIÁRIAS (a)	DESPESAS PREVIDENCIÁRIAS (b)	RESULTADO PREVIDENCIÁRIO (c) = (a - b)	
2025	0,00	0,00	0,00	0,00
2026	0,00	0,00	0,00	0,00
2027	0,00	0,00	0,00	0,00
2028	0,00	0,00	0,00	0,00
2029	0,00	0,00	0,00	0,00
2030	0,00	0,00	0,00	0,00
2031	0,00	0,00	0,00	0,00
2032	0,00	0,00	0,00	0,00
2033	0,00	0,00	0,00	0,00
2034	0,00	0,00	0,00	0,00
2035	0,00	0,00	0,00	0,00
2036	0,00	0,00	0,00	0,00
2037	0,00	0,00	0,00	0,00
2038	0,00	0,00	0,00	0,00
2039	0,00	0,00	0,00	0,00
2040	0,00	0,00	0,00	0,00
2041	0,00	0,00	0,00	0,00
2042	0,00	0,00	0,00	0,00
2043	0,00	0,00	0,00	0,00
2044	0,00	0,00	0,00	0,00
2045	0,00	0,00	0,00	0,00
2046	0,00	0,00	0,00	0,00
2047	0,00	0,00	0,00	0,00
2048	0,00	0,00	0,00	0,00
2049	0,00	0,00	0,00	0,00
2050	0,00	0,00	0,00	0,00
2051	0,00	0,00	0,00	0,00
2052	0,00	0,00	0,00	0,00
2053	0,00	0,00	0,00	0,00
2054	0,00	0,00	0,00	0,00
2055	0,00	0,00	0,00	0,00
2056	0,00	0,00	0,00	0,00
2057	0,00	0,00	0,00	0,00
2058	0,00	0,00	0,00	0,00
2059	0,00	0,00	0,00	0,00
2060	0,00	0,00	0,00	0,00
2061	0,00	0,00	0,00	0,00
2062	0,00	0,00	0,00	0,00
2063	0,00	0,00	0,00	0,00
2064	0,00	0,00	0,00	0,00
2065	0,00	0,00	0,00	0,00
2066	0,00	0,00	0,00	0,00
2067	0,00	0,00	0,00	0,00

Documento gerado em 29/01/2026 22:23:21


Página 33 de 41

 Sistema de Informações Contábeis e Fiscais do Setor Público Brasileiro TESOURO NACIONAL	Relatório Resumido de Execução Orçamentária
	Prefeitura Municipal de Campina Grande - PB (Poder Executivo)
	Orçamentos Fiscal e da Seguridade Social
	CNPJ:
	Exercício: 2025
	Período de referência: 6º bimestre

Projeção Atual do RPPS - Fundo em Reparação (Plano Financeiro)	Projeção Atual do RPPS - Fundo em Reparação (Plano Financeiro)			
	Projeção Atual do RPPS - Fundo em Reparação (Plano Financeiro)			SALDO FINANCEIRO DO EXERCÍCIO (d) = ("d" exercício Anterior) + (c)
	RECEITAS PREVIDENCIÁRIAS (a)	DESPESAS PREVIDENCIÁRIAS (b)	RESULTADO PREVIDENCIÁRIO (c) = (a - b)	
2068	0,00	0,00	0,00	0,00
2069	0,00	0,00	0,00	0,00
2070	0,00	0,00	0,00	0,00
2071	0,00	0,00	0,00	0,00
2072	0,00	0,00	0,00	0,00
2073	0,00	0,00	0,00	0,00
2074	0,00	0,00	0,00	0,00
2075	0,00	0,00	0,00	0,00
2076	0,00	0,00	0,00	0,00
2077	0,00	0,00	0,00	0,00
2078	0,00	0,00	0,00	0,00
2079	0,00	0,00	0,00	0,00
2080	0,00	0,00	0,00	0,00
2081	0,00	0,00	0,00	0,00
2082	0,00	0,00	0,00	0,00
2083	0,00	0,00	0,00	0,00
2084	0,00	0,00	0,00	0,00
2085	0,00	0,00	0,00	0,00
2086	0,00	0,00	0,00	0,00
2087	0,00	0,00	0,00	0,00
2088	0,00	0,00	0,00	0,00
2089	0,00	0,00	0,00	0,00
2090	0,00	0,00	0,00	0,00
2091	0,00	0,00	0,00	0,00
2092	0,00	0,00	0,00	0,00
2093	0,00	0,00	0,00	0,00
2094	0,00	0,00	0,00	0,00
2095	0,00	0,00	0,00	0,00
2096	0,00	0,00	0,00	0,00
2097	0,00	0,00	0,00	0,00
2098	0,00	0,00	0,00	0,00

Documento gerado em 29/01/2026 22:23:21

Página 34 de 41

 <div>Sistema de Informações Contábeis e Fiscais do Setor Público Brasileiro</div> <div>TESOURO NACIONAL</div>	Relatório Resumido de Execução Orçamentária
	Prefeitura Municipal de Campina Grande - PB (Poder Executivo)
	Orçamentos Fiscal e da Seguridade Social
	CNPJ:
	Exercício: 2025
	Período de referência: 6º bimestre

RREO-Anexo 10 - RPPS | Tabela 10 - Demonstrativo da Projeção Atuarial do Regime Próprio de Previdência dos Servidores

Notas Explicativas	Valores
Notas Explicativas	31/12/2025
Notas Explicativas	-


RREO-Anexo 11 | Tabela 11.0 - Demonstrativo da Receita de Alienação de Ativos e Aplicação dos Recursos

Receitas	Execução da Receita		
	PREVISÃO ATUALIZADA (a)	RECEITAS REALIZADAS (b)	SALDO (c) = (a - b)
RECEITAS DE ALIENAÇÃO DE ATIVOS (I)	18.300.000,00	15.214.124,46	3.085.875,54
Receita de Alienação de Bens Móveis	0,00	0,00	0,00
Receita de Alienação de Bens Imóveis	100.000,00	0,00	100.000,00
Receita de Alienação de Bens Intangíveis	0,00	0,00	0,00
Receita de Rendimentos de Aplicações Financeiras	18.200.000,00	15.214.124,46	2.985.875,54

 <div>Sistema de Informações Contábeis e Fiscais do Setor Público Brasileiro</div> <div>TESOURO NACIONAL</div>	Relatório Resumido de Execução Orçamentária
	Prefeitura Municipal de Campina Grande - PB (Poder Executivo)
	Orçamentos Fiscal e da Seguridade Social
	CNPJ:
	Exercício: 2025
	Período de referência: 6º bimestre

RREO-Anexo 11 | Tabela 11.0 - Demonstrativo da Receita de Alienação de Ativos e Aplicação dos Recursos

Despesas	Execução da Despesa						
	DOTAÇÃO ATUALIZADA (d)	DESPESAS EMPENHADAS (e)	DESPESAS LIQUIDADAS	DESPESAS PAGAS (f)	DESPESAS INSCRITAS EM RESTOS A PAGAR NÃO PROCESSADOS	PAGAMENTO DE RESTOS A PAGAR (g)	SALDO (h) = (d-e)
Despesas	-	-	-	-	-	-	-
APLICAÇÃO DOS RECURSOS DA ALIENAÇÃO DE ATIVOS (II)	0,00	0,00	0,00	0,00	0,00	0,00	0,00
DESPESAS DE CAPITAL	0,00	0,00	0,00	0,00	0,00	0,00	0,00
Investimentos	0,00	0,00	0,00	0,00	0,00	0,00	0,00
Inversões Financeiras	0,00	0,00	0,00	0,00	0,00	0,00	0,00
Amortização da Dívida	0,00	0,00	0,00	0,00	0,00	0,00	0,00
DESPESAS CORRENTES DOS REGIMES DE PREVIDÊNCIA	0,00	0,00	0,00	0,00	0,00	0,00	0,00
Regime Geral da Previdência Social							
Regime Próprio de Previdência dos Servidores Públicos	0,00	0,00	0,00	0,00	0,00	0,00	0,00

 <div>Sistema de Informações Contábeis e Fiscais do Setor Público Brasileiro</div> <div>TESOURO NACIONAL</div>	Relatório Resumido de Execução Orçamentária
	Prefeitura Municipal de Campina Grande - PB (Poder Executivo)
	Orçamentos Fiscal e da Seguridade Social
	CNPJ:
	Exercício: 2025
	Período de referência: 6º bimestre

RREO-Anexo 11 | Tabela 11.0 - Demonstrativo da Receita de Alienação de Ativos e Aplicação dos Recursos

Saldo Financeiro a Aplicar	Saldo Financeiro a Aplicar		
	2024 (i)	2025 (j) = (Ib - (II f + II g))	SALDO ATUAL (k) = (III i + III j)
Saldo Financeiro a Aplicar	-	-	-
VALOR (III)	0,00	15.214.124,46	15.214.124,46

RREO-Anexo 11 | Tabela 11.0 - Demonstrativo da Receita de Alienação de Ativos e Aplicação dos Recursos

Notas Explicativas	Valores
	31/12/2025
Notas Explicativas	-
Notas Explicativas	

RREO-Anexo 13 | Tabela 13.0 - Demonstrativo das Parcerias Público-Privadas

Impactos das Contratações de PPP	Especificação de PPP	
	SALDO TOTAL EM 31 DE DEZEMBRO DO EXERCÍCIO ANTERIOR	SALDO FINAL ATÉ O BIMESTRE
Impactos das Contratações de PPP	-	-
TOTAL DE ATIVOS	0,00	0,00
Ativos Constituídos pela SPE	0,00	0,00
TOTAL DE PASSIVOS	0,00	0,00
Obrigações decorrentes de Ativos Constituídos pela SPE	0,00	0,00
Provisões de PPP	0,00	0,00
Outros Passivos	0,00	0,00
ATOS POTENCIAIS PASSIVOS	0,00	0,00
Obrigações Contratuais	0,00	0,00
Riscos não Provisionados	0,00	0,00
Garantias Concedidas	0,00	0,00
Outros Passivos Contingentes	0,00	0,00

 Sistema de Informações Contábeis e Fiscais do Setor Público Brasileiro TESOURO NACIONAL	Relatório Resumido de Execução Orçamentária
	Prefeitura Municipal de Campina Grande - PB (Poder Executivo)
	Orçamentos Fiscal e da Seguridade Social
	CNPJ:
	Exercício: 2025
Período de referência: 6º bimestre	

RREO-Anexo 13 | Tabela 13.0 - Demonstrativo das Parcerias Público-Privadas | Do Ente Federado, exceto estatais não dependentes - Contratadas (I.1)

Despesas de PPP Do Ente Federado, exceto estatais não dependentes - Contratadas (I.1)	Despesas de PPP										
	EXERCÍCIO ANTERIOR	EXERCÍCIO CORRENTE (EC)	<EC + 1>	<EC + 2>	<EC + 3>	<EC + 4>	<EC + 5>	<EC + 6>	<EC + 7>	<EC + 8>	<EC + 9>

RREO-Anexo 13 | Tabela 13.0 - Demonstrativo das Parcerias Público-Privadas | Do Ente Federado, exceto estatais não dependentes - A Contratar (I.2)

Despesas de PPP Do Ente Federado, exceto estatais não dependentes - A contratar (I.2)	Despesas de PPP										
	EXERCÍCIO ANTERIOR	EXERCÍCIO CORRENTE (EC)	<EC + 1>	<EC + 2>	<EC + 3>	<EC + 4>	<EC + 5>	<EC + 6>	<EC + 7>	<EC + 8>	<EC + 9>

RREO-Anexo 13 | Tabela 13.0 - Demonstrativo das Parcerias Público-Privadas | Das Estatais Não-Dependentes (II.1)


Despesas de PPP das Estatais Não-dependentes - Contratadas (II.1)	Despesas de PPP										
	EXERCÍCIO ANTERIOR	EXERCÍCIO CORRENTE (EC)	<EC + 1>	<EC + 2>	<EC + 3>	<EC + 4>	<EC + 5>	<EC + 6>	<EC + 7>	<EC + 8>	<EC + 9>

RREO-Anexo 13 | Tabela 13.0 - Demonstrativo das Parcerias Público-Privadas | Das Estatais Não Dependentes - A contratar (II.2)

Despesas de PPP das Estatais Não-dependentes - A Contratar (II.2)	Despesas de PPP										
	EXERCÍCIO ANTERIOR	EXERCÍCIO CORRENTE (EC)	<EC + 1>	<EC + 2>	<EC + 3>	<EC + 4>	<EC + 5>	<EC + 6>	<EC + 7>	<EC + 8>	<EC + 9>

RREO-Anexo 13 | Tabela 13.0 - Demonstrativo das Parcerias Público-Privadas

Total das Despesas de PPP	Despesas de PPP									
	EXERCÍCIO ANTERIOR	EXERCÍCIO CORRENTE (EC)	<EC + 1>	<EC + 2>	<EC + 3>	<EC + 4>	<EC + 5>	<EC + 6>	<EC + 7>	<EC + 8>
Total das Despesas de PPP	-	-	-	-	-	-	-	-	-	-
TOTAL DAS DESPESAS DE PPP DO ENTE FEDERADO (I) = (I.1 + I.2)										
TOTAL DAS DESPESAS DE PPP DAS ESTATAIS NÃO-DEPENDENTES (II) = (II.1 + II.2)										
TOTAL DAS DESPESAS DE PPP (III) = (I + II)										
RECEITA CORRENTE LÍQUIDA (RCL) (IV)										
TOTAL DAS DESPESAS CONSIDERADAS PARA O LIMITE = (I)										
TOTAL DAS DESPESAS CONSIDERADAS PARA O LIMITE / RCL (%) (V) = (I) / (IV)										

 <p>Sistema de Informações Contábeis e Fiscais do Setor Público Brasileiro</p> <p>TESOURO NACIONAL</p>	Relatório Resumido de Execução Orçamentária
	Prefeitura Municipal de Campina Grande - PB (Poder Executivo)
	Orçamentos Fiscal e da Seguridade Social
	CNPJ:
	Exercício: 2025
	Período de referência: 6º bimestre

RREO-Anexo 13 | Tabela 13.0 - Demonstrativo das Parcerias Público-Privadas

Notas Explicativas	Valores 31/12/2025
Notas Explicativas	-
Notas Explicativas	-

RREO-Anexo 14 | Tabela 14.0 - Demonstrativo Simplificado do Relatório Resumido da Execução Orçamentária - Municípios e DF

Balanco Orçamentário	Valores Até o Bimestre
Balanco Orçamentário	-
RECEITAS	0,00
Previsão Inicial	2.257.664.000,00
Previsão Atualizada	2.257.664.000,00
Receitas Realizadas	2.105.534.940,45
Déficit Orçamentário	55.562.357,09
Saldos de Exercícios Anteriores (Utilizados para Créditos Adicionais)	0,00
DESPESAS	0,00
Dotação Inicial	2.257.664.000,00
Dotação Atualizada	2.367.993.921,45
Despesas Empenhadas	2.168.908.546,95
Despesas Liquidadas	2.161.097.297,54
Despesas Pagas	2.058.797.379,98
Superávit Orçamentário	0,00

RREO-Anexo 14 | Tabela 14.0 - Demonstrativo Simplificado do Relatório Resumido da Execução Orçamentária - Municípios e DF

Despesas por Função/Subfunção	Valores Até o Bimestre
Despesas por Função/Subfunção	-
Despesas Empenhadas	2.168.908.546,95
Despesas Liquidadas	2.161.097.297,54

RREO-Anexo 14 | Tabela 14.0 - Demonstrativo Simplificado do Relatório Resumido da Execução Orçamentária - Municípios e DF

Receita Corrente Líquida - RCL	Valores Até o Bimestre
Receita Corrente Líquida - RCL	-
Receita Corrente Líquida	1.844.896.126,68
Receita Corrente Líquida Ajustada para Cálculo dos Limites de Endividamento	1.833.280.284,68
Receita Corrente Líquida Ajustada para Cálculo dos Limites da Despesa com Pessoal	1.799.947.688,68


RREO-Anexo 14 | Tabela 14.0 - Demonstrativo Simplificado do Relatório Resumido da Execução Orçamentária - Municípios e DF

Receitas e Despesas do Regime Próprio de Previdência dos Servidores	Valores Até o Bimestre
Receitas e Despesas do Regime Próprio de Previdência dos Servidores	-
Fundo em Capitalização (PLANO PREVIDENCIÁRIO)	0,00
Receitas Previdenciárias Realizadas	0,00
Despesas Previdenciárias Empenhadas	0,00
Despesas Previdenciárias Liquidadas	0,00
Despesas Previdenciárias Pagas	0,00
Resultado Previdenciário	0,00
Fundo em Repartição (PLANO FINANCEIRO)	0,00
Receitas Previdenciárias Realizadas	0,00
Despesas Previdenciárias Empenhadas	0,00
Despesas Previdenciárias Liquidadas	0,00
Despesas Previdenciárias Pagas	0,00
Resultado Previdenciário	0,00

RREO-Anexo 14 | Tabela 14.0 - Demonstrativo Simplificado do Relatório Resumido da Execução Orçamentária - Municípios e DF

Resultados Primário e Nominal	Verificação das Metas dos Resultados Nominal e Primário		
	Meta Fixada no Anexo de Metas Fiscais da LDO (a)	Resultado Apurado até o Bimestre (b)	% em Relação à Meta (b/a)
Resultados Primário e Nominal	-	-	-
RESULTADO PRIMÁRIO (SEM RPPS) - Acima da Linha	0,00	82.416.919,66	0,00
RESULTADO NOMINAL (SEM RPPS) - Abaixo da Linha	0,00	58.159.614,40	0,00

RREO-Anexo 14 | Tabela 14.0 - Demonstrativo Simplificado do Relatório Resumido da Execução Orçamentária - Municípios e DF

 <p>Sistema de Informações Contábeis e Fiscais do Setor Público Brasileiro</p> <p>TESOURO NACIONAL</p>	Relatório Resumido de Execução Orçamentária
	Prefeitura Municipal de Campina Grande - PB (Poder Executivo)
	Orçamentos Fiscal e da Seguridade Social
	CNPJ:
	Exercício: 2025
	Período de referência: 6º bimestre

Restos a Pagar por Poder e Ministério Público	Estágios dos Restos a Pagar			
	Inscrição	Cancelamento Até o Bimestre	Pagamento Até o Bimestre	Saldo a Pagar
Restos a Pagar por Poder e Ministério Público	-	-	-	-
RESTOS A PAGAR PROCESSADOS	78.982.507,93	0,00	48.597.433,56	30.385.074,37
Poder Executivo	78.975.107,93	0,00	48.590.033,56	30.385.074,37
Poder Legislativo	7.400,00	0,00	7.400,00	0,00
Poder Judiciário	0,00	0,00	0,00	0,00
Ministério Público	0,00	0,00	0,00	0,00
Defensoria Pública	0,00	0,00	0,00	0,00
RESTOS A PAGAR NÃO PROCESSADOS	3.171.931,38	16.426,47	2.060.241,31	1.095.263,60
Poder Executivo	2.323.993,49	16.426,47	1.212.303,42	1.095.263,60
Poder Legislativo	847.937,89	0,00	847.937,89	0,00
Poder Judiciário	0,00	0,00	0,00	0,00
Ministério Público	0,00	0,00	0,00	0,00
Defensoria Pública	0,00	0,00	0,00	0,00
TOTAL	82.154.439,31	16.426,47	50.657.674,87	31.480.337,97

RREO-Anexo 14 | Tabela 14.0 - Demonstrativo Simplificado do Relatório Resumido da Execução Orçamentária - Municípios e DF

Despesas com Manutenção e Desenvolvimento do Ensino	Apuração das Despesas com Ensino		
	Valor Apurado Até o Bimestre	Limites Constitucionais Anuais	
		% Mínimo a Aplicar no Exercício	% Aplicado Até o Bimestre
Despesas com Manutenção e Desenvolvimento do Ensino	-	-	-
Mínimo Anual de <18% / 25%> das Receitas de Impostos na Manutenção e Desenvolvimento do Ensino	251.832.382,82	25,00	25,61
Mínimo Anual de 70% do FUNDEB na Remuneração dos Profissionais da Educação Básica	281.348.703,51	70,00	89,03
Percentual da Complementação da União ao FUNDEB (VAAT) na Educação Infantil (Indicador IEI)	36.309.306,07	50,00	81,99
Mínimo de 15% da Complementação da União ao FUNDEB (VAAT) em Despesas de Capital	6.991.238,03	15,00	15,79

RREO-Anexo 14 | Tabela 14.0 - Demonstrativo Simplificado do Relatório Resumido da Execução Orçamentária - Municípios e DF

Receitas de Operações de Crédito e Despesas de Capital	Apuração das Receitas de Operações de Crédito e Despesas de Capital	
	Valor Apurado no Exercício	Saldo Não Realizado
Receitas de Operações de Crédito e Despesas de Capital	-	-
Receitas de Operações de Crédito	0,00	0,00
Despesa de Capital Líquida	0,00	0,00

RREO-Anexo 14 | Tabela 14.0 - Demonstrativo Simplificado do Relatório Resumido da Execução Orçamentária - Municípios e DF

Projeção Atuarial dos Regimes de Previdência	Exercício de Apuração			
	Exercício	10º Exercício	20º Exercício	35º Exercício
Projeção Atuarial dos Regimes de Previdência	-	-	-	-
Fundo em Capitalização (Plano Previdenciário)	0,00	0,00	0,00	0,00
Receitas Previdenciárias	0,00	0,00	0,00	0,00
Despesas Previdenciárias	0,00	0,00	0,00	0,00
Resultado Previdenciário	0,00	0,00	0,00	0,00
Fundo em Repartição (Plano Financeiro)	0,00	0,00	0,00	0,00
Receitas Previdenciárias	0,00	0,00	0,00	0,00
Despesas Previdenciárias	0,00	0,00	0,00	0,00
Resultado Previdenciário	0,00	0,00	0,00	0,00

RREO-Anexo 14 | Tabela 14.0 - Demonstrativo Simplificado do Relatório Resumido da Execução Orçamentária - Municípios e DF


Receita da Alienação de Ativos e Aplicação dos Recursos	Apuração da Receita da Alienação de Ativos e Aplicação dos Recursos	
	Valor Apurado no Exercício	Saldo a Realizar
Receita da Alienação de Ativos e Aplicação dos Recursos	-	-
Receitas da Alienação de Ativos	0,00	0,00
Aplicação dos Recursos da Alienação de Ativos	0,00	0,00

RREO-Anexo 14 | Tabela 14.0 - Demonstrativo Simplificado do Relatório Resumido da Execução Orçamentária - Municípios e DF

Despesas com Ações e Serviços Públicos de Saúde	Apuração das Despesas com Saúde		
	Valor Apurado Até o Bimestre	Limites Constitucionais Anuais	
		% Mínimo a Aplicar no Exercício	% Aplicado Até o Bimestre
Despesas com Ações e Serviços Públicos de Saúde	-	-	-
Despesas com Ações e Serviços Públicos de Saúde Executadas com Recursos de Impostos	260.887.563,19	15,00	27,25

RREO-Anexo 14 | Tabela 14.0 - Demonstrativo Simplificado do Relatório Resumido da Execução Orçamentária - Municípios e DF

Despesas de Caráter Continuado Derivadas de PPP	Valor Realizado no Período
	Valor Apurado no Exercício Corrente
Despesas de Caráter Continuado Derivadas de PPP	-

 <div>Sistema de Informações Contábeis e Fiscais do Setor Público Brasileiro</div> <div>TESOURO NACIONAL</div>	Relatório Resumido de Execução Orçamentária
	Prefeitura Municipal de Campina Grande - PB (Poder Executivo)
	Orçamentos Fiscal e da Seguridade Social
	CNPJ:
	Exercício: 2025
	Período de referência: 6º bimestre

Despesas de Caráter Continuado Derivadas de PPP	Valor Realizado no Período
Total das Despesas Consideradas para o Limite / RCL (%)	Valor Apurado no Exercício Corrente
	0,00


RREO-Anexo 14 | Tabela 14.0 - Demonstrativo Simplificado do Relatório Resumido da Execução Orçamentária - Municípios e DF

Notas Explicativas	Valores
	31/12/2025
Notas Explicativas	-
Notas Explicativas	

<div><div>siconfi</div><div>Sistema de Informações Contábeis e Fiscais do Setor Público Brasileiro</div><div>TESOURO NACIONAL</div></div>	Relatório de Gestão Fiscal
	Câmara de Vereadores de Campina Grande - PB (Poder Legislativo)
	Orçamentos Fiscal e da Seguridade Social
	CNPJ:
	Exercício: 2025
	Período de referência: 3º quadrimestre

RGF-Anexo 01 | Tabela 1.0 - Demonstrativo da Despesa com Pessoal

Despesa com Pessoal (B)	Despesa com Pessoal (Demonstrativo da Despesa com Pessoal)													INSCRITAS EM RESTOS A PAGAR NÃO PROCESSADOS (B)
	DESPESAS COM PESSOAL (Demonstrativo da Despesa com Pessoal)													
	11.101.1	11.101.2	11.101.3	11.101.4	11.101.5	11.101.6	11.101.7	11.101.8	11.101.9	11.101.10	11.101.11	TOTAL (SOMAR 12 MESSES) (B)		
Despesa com Pessoal (B) (Soma 12 Meses)	2.395.422,43	2.395.422,43	2.395.422,43	2.395.422,43	2.395.422,43	2.395.422,43	2.395.422,43	2.395.422,43	2.395.422,43	2.395.422,43	2.395.422,43	2.395.422,43	30.236.530,36	
DESPESA BRUTA COM PESSOAL (B)	2.384.111,32	2.384.111,32	2.384.111,32	2.384.111,32	2.384.111,32	2.384.111,32	2.384.111,32	2.384.111,32	2.384.111,32	2.384.111,32	2.384.111,32	2.384.111,32	35.169.511,27	
Pessoal Ativo	2.187.674,27	2.187.674,27	2.187.674,27	2.187.674,27	2.187.674,27	2.187.674,27	2.187.674,27	2.187.674,27	2.187.674,27	2.187.674,27	2.187.674,27	2.187.674,27	31.156.976,90	
Vencimentos, Vantagens e Outras Despesas Variáveis	286.437,05	286.437,05	286.437,05	286.437,05	286.437,05	286.437,05	286.437,05	286.437,05	286.437,05	286.437,05	286.437,05	286.437,05	6.112.534,37	
Obrigações Patronais	9.300,10	9.300,10	9.300,10	9.300,10	9.300,10	9.300,10	9.300,10	9.300,10	9.300,10	9.300,10	9.300,10	9.300,10	89.016,60	
Pessoal Inativo e Pensionistas	3.174,74	3.174,74	3.174,74	3.174,74	3.174,74	3.174,74	3.174,74	3.174,74	3.174,74	3.174,74	3.174,74	3.174,74	41.271,62	
Resúduo	2.114,39	2.114,39	2.114,39	2.114,39	2.114,39	2.114,39	2.114,39	2.114,39	2.114,39	2.114,39	2.114,39	2.114,39	27.747,07	
Outras Despesas de Pessoal decorrentes de Contratos de Terceirização ou de contratação de forma indireta (C) (art. 15 da LRF)	0,00	0,00	0,00	0,00	0,00	0,00	0,00	0,00	0,00	0,00	0,00	0,00	0,00	
Despesa com Pessoal não discriminada (D) (art. 15 da LRF)	0,00	0,00	0,00	0,00	0,00	0,00	0,00	0,00	0,00	0,00	0,00	0,00	0,00	
DESPESA NÃO COMPLETADA (D) (art. 15 da LRF)	0,00	0,00	0,00	0,00	0,00	0,00	0,00	0,00	0,00	0,00	0,00	0,00	0,00	
Indenização por rescisão e indenização a terceiros	0,00	0,00	0,00	0,00	0,00	0,00	0,00	0,00	0,00	0,00	0,00	0,00	0,00	
Despesas de Execução Judicial de Processo Administrativo de Apuração	0,00	0,00	0,00	0,00	0,00	0,00	0,00	0,00	0,00	0,00	0,00	0,00	0,00	
Despesas de Execução Judicial de Processo Administrativo de Apuração	0,00	0,00	0,00	0,00	0,00	0,00	0,00	0,00	0,00	0,00	0,00	0,00	0,00	
Indenização por rescisão e indenização a terceiros	0,00	0,00	0,00	0,00	0,00	0,00	0,00	0,00	0,00	0,00	0,00	0,00	0,00	
Agilidade Constituinte de Salário de Contador de Empresas com Recursos Vinculados (CF, art. 195, §1º)	0,00	0,00	0,00	0,00	0,00	0,00	0,00	0,00	0,00	0,00	0,00	0,00	0,00	
Indenização por rescisão e indenização a terceiros	0,00	0,00	0,00	0,00	0,00	0,00	0,00	0,00	0,00	0,00	0,00	0,00	0,00	
Outras Despesas Constituintes de Salário de Contador de Empresas com Recursos Vinculados (CF, art. 195, §1º)	0,00	0,00	0,00	0,00	0,00	0,00	0,00	0,00	0,00	0,00	0,00	0,00	0,00	
DESPESA LÍQUIDA COM PESSOAL (B) - (C) - (D)	2.395.422,43	2.395.422,43	2.395.422,43	2.395.422,43	2.395.422,43	2.395.422,43	2.395.422,43	2.395.422,43	2.395.422,43	2.395.422,43	2.395.422,43	2.395.422,43	30.236.530,36	

 <p>Sistema de Informações Contábeis e Fiscais do Setor Público Brasileiro</p> <p>TESOURO NACIONAL</p>	Relatório de Gestão Fiscal
	Câmara de Vereadores de Campina Grande - PB (Poder Legislativo)
	Orçamentos Fiscal e da Seguridade Social
	CNPJ:
	Exercício: 2025
	Período de referência: 3º quadrimestre

RGF-Anexo 01 | Tabela 1.0 - Demonstrativo da Despesa com Pessoal

DTP e Apuração do Cumprimento do Limite Legal	DTP e Apuração do Cumprimento do Limite Legal	
	Valor	% sobre a RCL Ajustada
DTP e Apuração do Cumprimento do Limite Legal	-	-
RECEITA CORRENTE LÍQUIDA - RCL (IV)	1.844.896.126,68	
(-) Transferências Obrigatórias da União relativas às Emendas Individuais (art. 166-A, §1º, da CF)	11.615.842,00	
(-) Transferências obrigatórias da União relativas às emendas de bancada (art. 166, § 16, da CF)	3.850.000,00	
(-) Transferências da União relativas à remuneração dos agentes comunitários de saúde e de combate às endemias (CF, art. 198, §11)	29.482.596,00	
(-) Outras Deduções Constitucionais ou Legais	0,00	
= RECEITA CORRENTE LÍQUIDA AJUSTADA PARA CÁLCULO DOS LIMITES DA DESPESA COM PESSOAL (V)	1.799.947.688,68	
DESPESA TOTAL COM PESSOAL - DTP (VI) = (III a + III b)	38.176.242,37	2,12
LIMITE MÁXIMO (VII) (incisos I, II e III, art. 20 da LRF)	107.996.861,32	6,00
LIMITE PRUDENCIAL (VIII) = (0,95 x VII) (parágrafo único do art. 22 da LRF)	102.597.018,25	5,70
LIMITE DE ALERTA (IX) = (0,90 x VII) (inciso II do §1º do art. 59 da LRF)	97.197.175,19	5,40


RGF-Anexo 01 | Tabela 1.0 - Demonstrativo da Despesa com Pessoal

Notas Explicativas	Valores
	31/12/2025
Notas Explicativas	-
Notas Explicativas	

 <div>Sistema de Informações Contábeis e Fiscais do Setor Público Brasileiro</div> <div>TESOURO NACIONAL</div>	Relatório de Gestão Fiscal
	Câmara de Vereadores de Campina Grande - PB (Poder Legislativo)
	Orçamentos Fiscal e da Seguridade Social
	CNPJ:
	Exercício: 2025
	Período de referência: 3º quadrimestre

RGF-Anexo 01 | Tabela 1.2 - Trajetória de Retorno ao Limite da Despesa Total com Pessoal

Trajetória de Retorno ao Limite da Despesa Total com Pessoal	Exercício em que Excedeu o Limite			Trajetória de Retorno ao Limite da Despesa Total com Pessoal				Distribuição da Despesa Total com Pessoal			
	No Quadrimestre/Ano			Exercício do Primeiro Período Registra				Segundo Período Registra			
	Primeiro Período Registra			Segundo Período Registra				Terceiro Período Registra			
	Limite Máximo (a)	% DTP (b)	% Excedente (c) = (a-b)	Redução Máxima de 10% do Excedente (d) = (10% c)	Limite (e) = (a-d)	% DTP (f)	Redução Realizada (g) = (f-e)	Limite (h) = (e-g)	% DTP (i)	Redução Realizada (j) = (i-h)	% DTP (k)
Valores Percentuais	-	0,00	0,00	0,00	-	0,00	0,00	-	0,00	0,00	0,00

 <div>Sistema de Informações Contábeis e Fiscais do Setor Público Brasileiro</div> <div>TESOURO NACIONAL</div>	Relatório de Gestão Fiscal
	Câmara de Vereadores de Campina Grande - PB (Poder Legislativo)
	Orçamentos Fiscal e da Seguridade Social
	CNPJ:
	Exercício: 2025
	Período de referência: 3º quadrimestre


RGF-Anexo 01 | Tabela 1.2 - Trajetória de Retorno ao Limite da Despesa Total com Pessoal

Parâmetros para Redução do Excedente de DTP (art. 15 da LC 178/2021)	Percentual
Parâmetros para Redução do Excedente de DTP (art. 15 da LC 178/2021)	-
Limite Máximo (IX) (%) (LRF, art. 20)	6,00
DTP em 2021 (XII) (%)	0,00
Excedente em 2021 (XIII) = (XII - IX) (%)	-6,00
Redutor anual (XIV) = (0,10 x XIII) (%)	-1,67

 <div>Sistema de Informações Contábeis e Fiscais do Setor Público Brasileiro</div> <div>TESOURO NACIONAL</div>	Relatório de Gestão Fiscal
	Câmara de Vereadores de Campina Grande - PB (Poder Legislativo)
	Orçamentos Fiscal e da Seguridade Social
	CNPJ:
	Exercício: 2025
	Período de referência: 3º quadrimestre

RGF-Anexo 01 | Tabela 1.2 - Trajetória de Retorno ao Limite da Despesa Total com Pessoal

Trajetória de Retorno ao Limite da Despesa Total com Pessoal (art. 15 da LC 178/2021)	Apuração da Trajetória de Retorno ao Limite da DTP (art. 15 da LC 178/2021)											
	2021	2022	2023	2024	2025	2026	2027	2028	2029	2030	2031	2032
Trajetória de Retorno ao Limite da Despesa Total com Pessoal (art. 15 da LC 178/2021)	-	-	-	-	-	-	-	-	-	-	-	-
RECEITA CORRENTE LÍQUIDA AJUSTADA PARA CÁLCULO DOS LIMITES DA DESPESA COM PESSOAL (VII)	0,00	0,00	0,00	0,00	1.799.947.688,88	0,00	0,00	0,00	0,00	0,00	0,00	0,00
DESPESA TOTAL COM PESSOAL - DTP (VIII)	0,00	0,00	0,00	38.176.242,37	38.176.242,37	0,00	0,00	0,00	0,00	0,00	0,00	0,00
% DTP (VIII / VII)	0,00	0,00	0,00	0,00	2,12	0,00	0,00	0,00	0,00	0,00	0,00	0,00
LIMITE CONFORME ART. 15 DA LC 178/2021 (%)			0,00	0,00	0,00	0,00	0,00	0,00	0,00	0,00	0,00	0,00

 <div>Sistema de Informações Contábeis e Fiscais do Setor Público Brasileiro</div> <div>TESOURO NACIONAL</div>	Relatório de Gestão Fiscal
	Câmara de Vereadores de Campina Grande - PB (Poder Legislativo)
	Orçamentos Fiscal e da Seguridade Social
	CNPJ:
	Exercício: 2025
	Período de referência: 3º quadrimestre


RGF-Anexo 01 | Tabela 1.2 - Trajetória de Retorno ao Limite da Despesa Total com Pessoal

Notas Explicativas	Valores
	31/12/2025
Notas Explicativas	-
Identificação do Quadrimestre em que Excedeu o Limite e dos Períodos de Retorno	
Notas Explicativas	

 <div>Sistema de Informações Contábeis e Fiscais do Setor Público Brasileiro</div> <div>TESOURO NACIONAL</div>	Relatório de Gestão Fiscal
	Câmara de Vereadores de Campina Grande - PB (Poder Legislativo)
	Orçamentos Fiscal e da Seguridade Social
	CNPJ:
	Exercício: 2025
	Período de referência: 3º quadrimestre

RGF-Anexo 05 | Tabela 5.1 - Demonstrativo da Disponibilidade de Caixa e dos Restos a Pagar

Disponibilidade de Caixa	Disponibilidade de Caixa							
	OBRIGAÇÕES FINANCEIRAS				Disponibilidade de Caixa			
	DEPONIBILIDADE DE CAIXA BRUTA (a)	Restos a Pagar Liquidados e Não Pagos De Exercícios Anteriores (b)	De Exercício (c)	Restos a Pagar Empenhados e Não Liquidados de Exercícios Anteriores (d)	Débitos Obrigatórios Financeiros (e)	DEPONIBILIDADE DE CAIXA LÍQUIDA (ANTES DA INSCRIÇÃO EM RESTOS A PAGAR NÃO PROCESSADOS DO EXERCÍCIO) (f)=(a)-(b)+(c)-(d)-(e)	RESTOS A PAGAR EMPENHADOS E NÃO LIQUIDADOS DO EXERCÍCIO (g)	EMPENHOS NÃO LIQUIDADOS CANCELADOS (NÃO INSCRITOS POR INSUFICIÊNCIA FINANCEIRA) (h)
TOTAL DOS RECURSOS NÃO VINCULADOS (i)	0,00	0,00	0,00	0,00	0,00	0,00	0,00	0,00
TOTAL DOS RECURSOS VINCULADOS (ii)	797,75	0,00	7,15	0,00	3.533,44	-2.742,84	0,00	0,00
Recurso Vinculado à Previdência Social	0,00	0,00	0,00	0,00	0,00	0,00	0,00	-2.742,84
Recurso Vinculado a Fundos	0,00	0,00	0,00	0,00	0,00	0,00	0,00	0,00
Recurso de Operações de Crédito	0,00	0,00	0,00	0,00	0,00	0,00	0,00	0,00
Recurso de Aterragem de Benefícios	0,00	0,00	0,00	0,00	0,00	0,00	0,00	0,00
Recurso Extrajornalístico Vinculado a Prestatários	0,00	0,00	0,00	0,00	0,00	0,00	0,00	0,00
Recurso Extrajornalístico Vinculado a Depósitos Judiciais	797,75	0,00	0,00	0,00	3.533,44	-2.735,69	0,00	-2.735,69
Outros Recursos Extrajornalísticos	0,00	0,00	0,00	0,00	0,00	0,00	0,00	0,00
Outros Recursos Vinculados	0,00	0,00	7,15	0,00	0,00	-7,15	0,00	0,00
TOTAL (ii) = (i) + (ii)	797,75	0,00	7,15	0,00	3.533,44	-2.742,84	0,00	-2.742,84

 <p>Sistema de Informações Contábeis e Fiscais do Setor Público Brasileiro</p> <p>TESOURO NACIONAL</p>	Relatório de Gestão Fiscal
	Câmara de Vereadores de Campina Grande - PB (Poder Legislativo)
	Orçamentos Fiscal e da Seguridade Social
	CNPJ:
	Exercício: 2025
	Período de referência: 3º quadrimestre

RGF-Anexo 05 | Tabela 5.1 - Demonstrativo da Disponibilidade de Caixa e dos Restos a Pagar

Notas Explicativas	Valores
	31/12/2025
Notas Explicativas	-
Notas Explicativas	-

RGF-Anexo 06 | Tabela 6.6 - Demonstrativo Simplificado do Relatório de Gestão Fiscal

Receita Corrente Líquida	Valor Até o Quadrimestre
	Valor Até o Quadrimestre
Receita Corrente Líquida	-
Receita Corrente Líquida	1.844.896.126,68
Receita Corrente Líquida Ajustada para Cálculo dos Limites da Despesa com Pessoal	1.799.947.688,68

RGF-Anexo 06 | Tabela 6.6 - Demonstrativo Simplificado do Relatório de Gestão Fiscal

Despesa com Pessoal	Valor Realizado no Período	
	Apuração do Valor	% SOBRE A RCL AJUSTADA
Despesa com Pessoal	-	-
Despesa Total com Pessoal - DTP	38.176.242,37	2,12
Limite Máximo (incisos I, II e III art. 20 da LRF) - <%>	107.996.861,32	6,00
Limite Prudencial (parágrafo único art. 22 da LRF) - <%>	102.597.018,25	5,70
Limite de Alerta (inciso II do §1º do art. 59 da LRF) - <%>	97.197.175,19	5,40

RGF-Anexo 06 | Tabela 6.6 - Demonstrativo Simplificado do Relatório de Gestão Fiscal

Restos a Pagar	Restos a Pagar e Disponibilidade de Caixa	
	RESTOS A PAGAR EMPENHADOS E NÃO LIQUIDADOS DO EXERCÍCIO	DISPONIBILIDADE DE CAIXA LÍQUIDA (APÓS A INSCRIÇÃO EM RESTOS A PAGAR NÃO PROCESSADOS DO EXERCÍCIO)
Restos a Pagar	-	-
Valor Total	0,00	-2.742,84

RGF-Anexo 06 | Tabela 6.6 - Demonstrativo Simplificado do Relatório de Gestão Fiscal

Notas Explicativas	Valores
	31/12/2025
Notas Explicativas	-
Notas Explicativas	-

SEMANÁRIO OFICIAL

ESTADO DA PARAÍBA
PREFEITURA DE CAMPINA GRANDE
SECRETARIA DE ADMINISTRAÇÃO
DEPARTAMENTO DE TECNOLOGIA DA INFORMAÇÃO

ADMINISTRAÇÃO: BRUNO CUNHA LIMA BRANCO
LEI MUNICIPAL Nº 04, DE 29 DE DEZEMBRO DE 1955

O Semanário Oficial é uma publicação semanal, disponível digitalmente no endereço eletrônico da Prefeitura Municipal de Campina Grande/PB.

Os departamentos são responsáveis pelo conteúdo dos atos oficiais publicados.

REDAÇÃO

Jonas Araújo Nascimento
Warllyson José Santos Souto

CONTATO

semanariopmcg@gmail.com

ENDEREÇO

Avenida Marechal Floriano Peixoto, 692, Centro,
Campina Grande/PB